



スクールガイド

令和8年度



吹田市立岸部第二小学校

も く じ

入学するとき	1
入学式	(1)
入学式当日の持ち物	(1)
学用品などの準備	(1)
家庭で用意していただく物品	(2)
入学前に習慣づけたいこと	(3)
一年間の取り組み	4
こんな1年間です！！	(4)
岸二小学校の1年生～主な取り組み早分かり～	(6)
教育のこと	8
吹田市の教育	(8)
本校の教育・学校の概況	(9)
本校の沿革・日課表	(10)
年間	(11)
行事計画・学校のきまり	(11)
校章・校歌	(12)
クラブ・委員会活動	(12)
評価（のびゆく子ども）の見方について	(12)
なにかあったらまず担任に相談を	13
気になることがありましたら気軽にご相談ください	(13)
子どもたちの健康のために	14
保健室から	(14)
健康診断	(15)
検診のお知らせ	(16)
わたしのけんこう	(17)
ケガや病気のときは？	(18)
欠席と連絡方法	(18)
安全カード	(19)
給食室から	(20)
事務的なこと	22
納入金～保護者に負担していただくお金～	(22)
転校手続き・区域外就学	(24)
提出書類の書き方～安全カード・児童調査票・口座振替依頼書～	(24)
災害時の対応	25
台風や地震の時	(25)
就学のための援助制度	26
就学援助費	(26)
医療券（医療費援助）の申請	(26)
その他	27
留守家庭児童育成室・太陽の広場・ボランティア	(27)
学校開放・学校以外の教育相談窓口	(27)
P T A 活動・地域教育協議会	(28)
岸二小学校区地図	(29)
大切なプリントはここに貼りましょう	(30)

入学するとき

❖ 入学式

- 日時 令和8年(2026年)4月7日(火)
受付 午前9時00分から9時20分まで 下足ホールに於いて 保護者同伴
開式 午前9時30分 時間厳守(開式の5分前には、式場の保護者席に)
式場 吹田市立岸部第二小学校 体育館



❖ 入学式当日の持ち物

- 入学通知書(吹田市教育委員会から郵送)
児童調査票・安全カード(記入方法は19,24ページ)
児童の上靴
保護者の上履き(スリッパなど)
保護者の下靴を入れる袋

❖ 学用品などの準備

◎学校で配布する物品

(1)教科書・副読本(いずれも無償配布)

*紛失等した場合、再給付はされません。購入することになります。

*2学年以上にわたって使用する教科書がありますのでご注意ください。

*教科書以外に、吹田市独自に作成した副読本があります。(費用は吹田市が負担)

(2)一括購入品(代金については1学期の教材費に合わせて引き落とします)

一括購入品目一覧表

- ①ノート一式(PTAより入学祝いとして贈呈)
- ②道具箱(はさみ、のり、クレパス、クーピーペンシル、赤鉛筆、名前書き用油性ペン、消しゴム、算数セット)
- ③書きかた鉛筆
- ④連絡帳と連絡袋
- ⑤粘土(箱、板、へらは、購入しません)

(3)その他

給食用お盆(教材費より)

❖ 家庭で用意していただく物品（すべてひらがなで名前を書いてください）

(1) 中身が一目で分かる筆箱（鉛筆 2 B 3本）

※一括購入の「書きかた鉛筆」「赤鉛筆」「名前書き用油性ペン」「消しゴム」も入れます。

(2) 粘土箱、粘土板、へら（保育園、幼稚園で使用していた物で可）

(3) 雑巾 2枚（無記名）

(4) 手さげ袋 1つ（持ち手の高さを入れて、袋の高さ 45 cm以内）

布袋 4つ（体操服用・体育館シューズ用・上ぐつ用・給食エプロン用）

※市販品で結構です。

(5) 上靴（白色でバレエシューズのようなもの）

(6) 給食用のエプロン（できれば白）・帽子・マスク

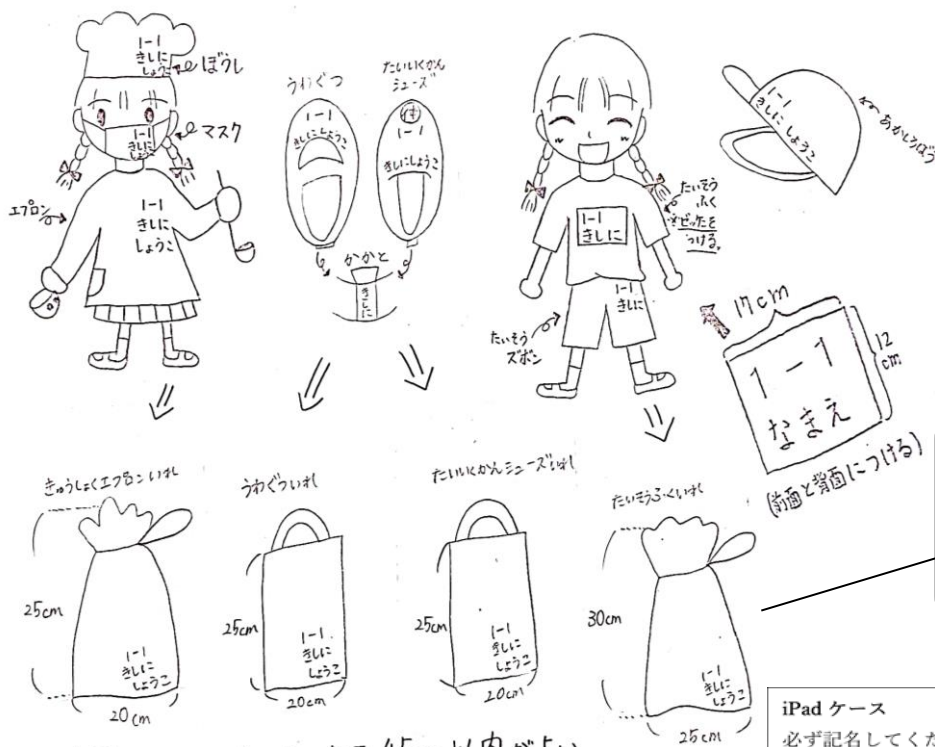
(7) 体操服（前面と背面に 17cm×12cm の名前の布 下図）・ハーフパンツ

赤白帽（ゴムつき）

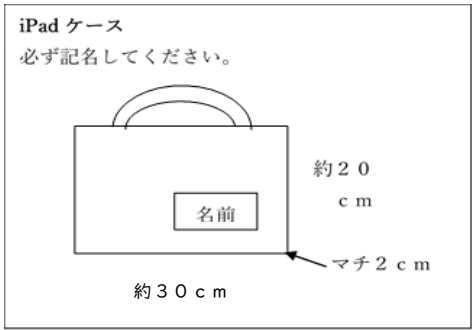
(8) 体育館シューズ（㊦の字を記入・クラスは分かり次第記名）

(9) 水着は、後日詳細の手紙を配付しますので、そちらをご覧になり購入をお願いします。

(10) iPad ケース（縦約 20 cm 横約 30 cm）持ち手のあるもの（市販品でも構いません。）



<体操服入れ>
フックにかけるための輪っかがついていると、お子さんが体操服かけから取り出すのに便利です。リュック型の紐は、フックのあちこちに引っかかって不便です。



※袋類は、ひもの長さをいれて、45cm以内がよい。

（それ以上長いと、机の横にかけた時に床にすります。）

☆数字は目安です。

物品の購入

必要な物品 (5) ~ (8) はどこのお店で購入していただいても結構です。

- 「ふじもと洋品店」 片山町 4-1-18 (片山商店街) TEL 6388-5316
- 「鈴ヤ」 朝日町 18-13 (旭通商店街) TEL 6381-7092
- 「谷本スポーツ店」 元町 7-11 (旭通商店街) TEL 6381-1983

❖ 入学前に習慣づけたいこと

入学式もすぐそこまできています。学校生活にスムーズに入っていくために、次のようなことを身につけておきましょう。

〈次のようなことを特に留意して、あせらずに繰り返して練習しましょう〉

- (1)自分のことは自分でできるようになりましょう。
 - ①洋服、靴下などの着脱が一人でできる。(ボタン・チャックも一人でできるように。)
※体操服と給食エプロンを一人で着脱できるように練習しておきましょう。
 - ②自分の名前がはっきり言え、また自分の名前がひらがなで読み書きできる。
 - ③用便の後始末ができる。手洗いも一人でできる。
 - ④自分の持ち物が確かめられ、後片づけができる。
 - ⑤傘を一人でたたんで留め具をとめられる。
- (2)規則正しく、明るい生活習慣を身につけましょう。
 - ①自分の名前を呼ばれたら、「はい」としっかり返事ができる。
 - ②「おはようございます」「さようなら」などのあいさつがはっきり言える。
 - ③先生や人の話がしっかり聞ける。
 - ④友だちとなかよく遊べる。
 - ⑤早寝、早起きができる。
 - ⑥食べ物の好き嫌いをなくし、なんでも食べられる。
 - ⑦家から学校までの道(通学路)がわかる。(毎年迷子が出ます。練習しておきましょう。)
 - ⑧基本的な交通ルールがわかり、守れる。
- (3)思ったことがはっきりと言えられるようになりましょう。

「トイレに行きたい」「急におなかが痛くなった」など困った時は、先生や周りの人にはっきりと言える。
- (4)虫歯などの治療を要する疾病は、入学前に治しておきましょう。

※健康面などで配慮を要するお子さまは、必ず前もって学校にお知らせください。

◎記 名(ひらがなで持ち物すべてに)

- (1)学用品や衣類すべてに記名(ひらがな)してください。(お友だちと同じ物が多いので)
- (2)鉛筆やクレパスなど、1本1本にも記名してください。油性ペンでお願いします。

◎服 装


- (1)本校では服装の規定はありません。子どもらしい活動しやすい服装(自分で着脱できるもの)で通学させてください。
- (2)靴は、運動靴(ひも靴でないもの)で、はきやすく走りやすいものをはかせてください。

◎その他

- (1)入学式当日、病気などの都合で児童が欠席の場合は、必ず学校までご連絡ください。
- (2)本校に入学されなくなった場合は、早急に学校までご連絡ください。
- (3)始業式は、4月8日(水)です。
- (4)入学当初の1週間程度は、給食はなく午前中に、1年担任が途中まで送るかたちで集団下校をします。下校経路は、29ページの地図に記載しています。また、集団下校の日程は、1年学年だよりにてお知らせします。
- (5)その他、お尋ねになりたいことがありましたら、学校へお気軽にお問い合わせください。お電話は平日8:00~17:00までとなっておりますのでよろしく願いいたします。

一年間の取り組み

こんな1年間です！！



入学式



新しい友だち、新しい先生。
どんなクラスになるかな。

春の遠足（校外学習）

紫錦山公園に行ったよ。6年生とペアを
作って、見学したり遊んだりしたよ。



公園探検

生活科の学習で、公園探検に行ったよ。
みんなで滑り台をして、楽しかったよ。

給食

人気のメニューはカレーライス。
給食はおいしいよ！みんなで用意をして
「いただきます！」



運動会

たくさんの種目に参加するよ。
ダンスをカッコよく踊ったよ。
赤・白に分かれて、全校で競うよ。
応援団が盛り上げてくれるよ。



プール学習

夏が始まる頃には、プール学習が始まるよ。
小プールもあるので、いっぱい水遊びができて、
とっても気持ちがいいよ。



秋の遠足（校外学習）

1年生だけで行く初めての遠足。動物園
に行ったよ。
動物と触れ合えて楽しかったよ。



ルックワールド

おとなりの国・韓国などの国の生活や
遊びを知る時間だよ。
実際に体験できるので、楽しいよ！



図工展

体育館に1年生から6年生までの作品が
並ぶよ。どの作品もすごく上手だよ！




6年生を送る会

お世話になった6年生を全校でお祝い
するよ。そして、新しい1年生を迎える
準備もしていくよ。

いよいよ2年生・・・

岸二小学校の1年生 ～主な取り組み早分かり～

ドキドキ入学準備



吹田市立岸部第二小学校

電話 6389-7788

2月

- ・入学説明会
- ・新入学準備支給（就学援助）受付

～もうすぐ1年生～

3月

ワクワク学校生活

1 学 期

4月

- ・入学式
- ・始業式・対面式
- ・就学援助受付
- ・給食開始

～ぴかぴかの1年生～

どんな援助が受けられるの？

就学援助について → P.26

- ・健康診断
- ・集団下校
- ・参観・懇談
- ・校外学習

～健康が一番～

けがや病気など、緊急時の連絡

おうちの方に連絡をしますので、
緊急時の連絡先は、
必ず学校に知らせておいてください。

安全カードの記入 → P.19,24

5月

- ・個人懇談
- ・芸術鑑賞(演劇・音楽)
- ・スポーツテスト
- ・交通安全教室
- ・運動会

う～ん…しんどいよ～
早く迎えに来て～

6月

- ・避難訓練
- ・プール開き
- ・参観

7月

- ・個人懇談
- ・水泳指導
- ・終業式

初めての通知表(のびゆく子ども)

評価について → P.12

8月

夏 休 み

詳しくは各ページをご覧ください。

2 学 期

- 8月
- ・ 始業式
- ・ 集団下校
- ・ 夏休みチャレンジ交流展

- 9月
- ・ 岸二まつり

- 10月
- ・ 校外学習
- ・ 土曜参観・引き取り訓練

- 11月

- 12月
- ・ 校内音楽会
- ・ 個人懇談
- ・ 終業式

災害の時

台風が来てるけど、
学校に行かないといけないの？
行かなくてもいいの？

災害時の対応 → P.25



冬 休 み

3 学 期

- 1月
- ・ 始業式
- ・ 避難訓練
- ・ 学校公開
- ・ 岸二トライアル
- ・ 校内図工展
(ルックワールド掲示)

- 2月
- ・ 給食週間
- ・ 入学説明会
- ・ 参観・懇談

- 3月
- ・ 6年生を送る会
- ・ 卒業式
- ・ 修了式

引っ越しをする時

引っ越しをするんだけど
どうしたらいいの？

転校手続き → P.24



春 休 み

さあ、次は2年生だ！

教育のこと

吹田市の教育

本市においては、「吹田市教育ビジョン」を柱に据え、「^{いのち}生命かがやき ともにつながり ^{あす}未来を拓く吹田の教育」を教育理念としています。その具現化に向け、義務教育を通して、「確かな学力」「豊かな心」「健やかな体」とともに新しい時代に求められる資質や能力（言語能力・情報活用能力、問題発見・解決能力等の学習の基盤となる資質・能力）を含めた総合的人間力を育成します。また、すべての子どもが安心して学べる豊かな教育環境を創造し、地域との連携を生かした教育活動を推進します。

吹田市教育ビジョン

教育理念

「^{いのち}生命かがやき ともにつながり ^{あす}未来を拓く吹田の教育」

基本目標1

総合的人間力の形

幼児教育から学校教育、生涯学習を通じ、確かな学力、豊かな心と健やかな体を育み、主体的に行動し、他者と協働しながら未来を切り拓く力を育成します。

基本目標2

社会全体の教育力の向上

ともに学び支えあう社会の実現に向け、家庭、学校・園、地域、関係機関など多様な主体が協働し、社会全体の教育力の向上に取り組みます。

基本目標3

豊かな教育環境の創造

安心と安全のもと豊かな空間で学べるよう学校・園の施設を整備するとともに、ICT 環境のさらなる充実や子供たちの居場所づくりなど、社会状況の変化に柔軟に対応し、教育の質の向上に向けた環境整備に取り組みます。

人権教育の推進について

教育委員会では、「人権教育を推進するための指針」を定め、その中で一人ひとりの自尊感情を育み、多様な個性・価値観を認め合い、他者を思いやる人権感覚豊かな人間性を培う教育の推進を掲げています。そして、自分や人を大切にする生き方を感覚として身につけていくために、学習によって次のような技能（スキル）を高めていくことを目標にしています。

スキルアップ 誰もが身につけたい人権感覚

こんなことができるようになりたいね！

- ・まずは、自分を好きになることから
- ・相手の立場に立って考えること
- ・自分の思いを相手にきちんと伝えること
- ・解決するまでねばり強く取り組むこと
- ・自分で決断し責任を持つこと
- ・ものごとを公平にみること
- ・ちがいを認め合い良い関係をつくること

❖ 本校の教育

◎学校教育目標

児童の生活をみすえ、豊かな学力と自他ともに大切にする心を、家庭・地域とともに育成する。

◎児童向け標語

き	らめくちえ
し	なやかなからだ
にっ	こりわらえるなかまをめざし
こ	ころをあわせてがんばろう



岸二小 50周年記念キャラクター「だんご」

❖ 学校の概況

所在地 〒564-0001 大阪府吹田市岸部北4-12-1

電話 06-6389-7788 FAX 06-6389-7790

URL <http://www2.suita.ed.jp/school/es/14-kishi2/>


児童数 512名 学級数 26学級 (R7.11.1 現在)

<なかよし学級(支援学級)10クラス>

1学年	64名(2学級)	2学年	72名(2学級)	3学年	77名(3学級)
4学年	89名(3学級)	5学年	112名(3学級)	6学年	98名(3学級)

◎なかよし学級

なかよし学級では、子どもたちそれぞれ一人ひとりの課題に基づいたきめ細かい指導を行っています。また、子どもは子どもの集団の中で育っていくという観点から、クラスの中で仲間とともに学習する機会も大切にしています。



❖ 本校の沿革

昭和48年	3月	旧第二中学校跡に4階建本館完成
	4月	開校（1～5年 17学級 児童数657名） 第1回 入学式
	10月	開校式挙行（創立記念日 10月15日）
昭和50年	3月	第1回卒業式（卒業生 99名）
昭和52年	10月	校歌制定（作詞：竹中 郁 作曲：物部 一郎）
平成 4年	4月	外国人子女日本語指導対応研究指定校
	10月	創立20周年記念式典、記念行事
平成 7年	4月	吹田市教育委員会委嘱研究学校指定校（小中連携）
平成 8年	4月	大阪府ふれあい教育事業推進指定校（平成11年度まで）
平成12年	4月	大阪府総合的教育力活性化事業推進指定校（平成15年度まで） 吹田市教育委員会委嘱研究学校（幼・小・中連携）指定校
平成13年	4月	吹田市教育委員会委嘱研究学校（幼・小・中連携）指定校
平成14年	4月	小学校ボランティア体験推進校
	11月	創立30周年を祝う会
平成20～23年		吹田市教育委員会委嘱研究学校（学力向上）指定校
平成26年	7月	耐震補強工事（～平成28年3月）
平成28年	6月	エアコン設置・トイレ改修・給食棟建て替え（～平成29年3月）
令和 2年	7月	大規模改修工事Ⅰ期
令和 3年	7月	特別教室エアコン設置
令和 4年	7月	大規模改修工事Ⅱ期
令和 4年	12月	創立50周年記念式典・記念行事
令和 8年	4月	第54回 入学式（81名予定）

日課表

始業	8:30		
岸ニタイム	8:30 ～ 8:45		
第1時限	8:50 ～ 9:35		
休み	9:35 ～ 9:40		
第2時限	9:40 ～ 10:25		
業間	10:25 ～ 10:45		
第3時限	10:45 ～ 11:30		
休み	11:30 ～ 11:35		
第4時限	11:35 ～ 12:20		
給食	12:20 ～ 1:05	(短縮5限)	(クラブ・委員会)
休み	1:05 ～ 1:20	1:05 ～ 1:15	1:05 ～ 1:30
清掃	1:20 ～ 1:35		
第5時限	1:40 ～ 2:25	1:20 ～ 2:05	1:30 ～ 2:15
休み	2:25 ～ 2:30		
第6時限	2:30 ～ 3:15		
最終下校	4:30（11月・12月・1月 4:00）		

※授業終了後、10分程度終わりの会があります。11月～1月は最終下校時刻が4時になります。

※水曜日は4時間授業で、下校時刻は1時30分頃です。月に1回程度、パワーアップタイム（学力補償）があり、その時は短縮5限で、下校時刻が2時5分になります。

※1年生は月・火・木・金曜日は5時間授業 水曜日は4時間授業が基本です。

❖ 年間行事計画

令和8年度 年間行事計画（予定）

	主な学校行事	保健行事
4月	入学式 始業式 対面式 離任式 集団下校 校外学習 参観・懇談 前期委員会・クラブ開始 芸術鑑賞会	二測定 視力検査 尿検査 内科検診 5年脊柱側わん症検診 結核検診 心臓検診
5月	個人懇談 4年社会見学 運動会	耳鼻科検診 眼科検診 聴力検査
6月	避難訓練 プール開き 水泳指導 参観 交通安全教室 スポーツテスト（3～6年）	歯科健診
7月	水泳指導 着衣水泳 個人懇談 大掃除 終業式	生活習慣病予防検診
8月	始業式 集団下校 夏休みチャレンジ交流展	
9月	岸ニまつり 集団下校	二測定
10月	校外学習 6年陸上大会 土曜参観・引き取り訓練 後期委員会・クラブ開始 5年林間学習	
11月	6年修学旅行 社会見学 連合音楽会	就学時健康診断 歯科保健指導 薬物乱用防止教室 色覚検査
12月	校内音楽会 個人懇談 大掃除 終業式	
1月	始業式 避難訓練 給食週間 学校公開 校内図工展（ルックワールド掲示） 岸ニトライアル	二測定
2月	参観・懇談 3年クラブ見学 入学説明会	
3月	6年生を送る会 卒業式 大掃除 修了式	

❖ 学校のきまり

(1)登下校は「各自」です。

①入学までに、家から学校までの道のりの確認や練習をお願いします。

②台風等の緊急時には、学年毎の「集団下校」を行います。

(2)忘れ物をしても取りに帰りません。

(3)勉強に関係のないものを持ってこないようにしましょう。

(4)必要のないお金を持ってこないようにしましょう。

❖ 校章・校歌

◎校章制定 【昭和48年5月4日】

※内容 分離当時の岸部小学校の校章をそのままにして、第二を表すために桜花弁の両側に2本線を加え、校章としました。



◎校歌制定 【昭和52年10月1日】

岸部第二小学校 校歌

一 あの窓 この窓 みんなの窓に
朝日くまなく照りこんで
すくすくすくと ころろ
のびのびのびと からだ
若葉のそよぐ木のすがた
第二 第二 われらの岸部小学校

二 あの時 この時 われらは泉
ちから揉みあう水しづき
たがいに交わせ 笑顔
たがいに交わせ ことば
日ごとに光れ てりかえせ
第二 第二 われらの岸部小学校

三 あの道 この道 みんなの道を
かげもあざやか ふみしめて
おのおの覚れ 今を
おのおのさぐれ 未来
地球の岬 旗ひとつ
第二 第二 われらの岸部小学校

❖ クラブ・委員会活動

◎クラブ(課内) (前後期に分けて実施、4年生以上の児童で編成)

- ・紫金山アウトドア探検 ・けまり ・バレー&バスケットボール ・外球技
- ・ダンス ・カードゲーム ・手芸 ・漫画イラスト ・百人一首 ・合唱

◎児童会・委員会活動 (前後期に分けて実施、5年生以上の児童で編成)

- ・児童会 ・放送 ・図書 ・給食 ・園芸美化 ・保健 ・体育 ・掲示

◇課外クラブ (放課後と朝に活動、土日に大会あり、3年生以上の希望者で編成)

- ・陸上 ・サッカー

❖ 評価(のびゆく子ども)の見方について

「のびゆく子ども」は、学期ごとにお子さまの学校における成長の様子を学習面と生活面から連絡し、学校と家庭が協力して望ましい方向に育てるための手がかりとなるものです。

わたしたちは、子どもたちの一層の努力と可能性を信じ、一人ひとりのがんばりで身につけたことを評価しています。

ご家庭では、学習の様子だけでなく、その他の学校生活の様子についても理解し、子ども自らの学ぼうとする意欲が高まるよう励ましてあげてください。

◎各教科の学習

評価は、それぞれの項目での目標に対して、十分達成できたものには「よくできた」、達成できたものには「できた」、達成できなかったものには、「がんばろう」に○をつけています。低学年は「できた」「がんばろう」の二段階評価になっています。

No. (第1学年)

教科	学習の記録		できた		がんばろう	
	おもな観点		できた	がんばろう	できた	がんばろう
国語	知識・技能	1 言葉の使い方がわかる				
		2 かなと漢字を正しく読み書きする				
	思考・判断・表現	3 言葉のまとまりや書きにつけて音読する				
		4 文字の形に注意しながら書く				
		5 相手に伝わるように話す				
		6 大事なことを落とさずに話を聞く				
		7 言葉を意識して伝えたいことを書く				
		8 内容をとらえ、場面の様子に気をつけて読む				
		9 学習の見通しを持って進んで取り組もうとする。				
算数	知識・技能	1 数の仕組みがわかり、計算できる				
		2 物の形がわかる				
	思考・判断・表現	3 物の長さ、広さ、かさ、時刻がわかる				
		4 絵や物を使って、考えを表している				
		5 進んで学習に取り組もうとする				
生活	思考・判断・表現	1 自分に関わる人や、自分の成長に気づいている				
		2 見つけたことや、気づいたことを自分なりに表現している				
		3 人や自然と触れ合い、楽しく活動している				
音楽	知識・技能	1 のびのびとみんなと楽しく歌う				
		2 楽器のとくちょうを生かして楽しく演奏する				
		3 曲のよさや楽しさを感じ取る				
図工	知識・技能	1 みんなと一緒に楽しく取り組もうとする				
		2 形や色などに気づき、工夫して作ったり装飾したりする。				
		3 作品から、自分の見方や感じ方を広げる				
		4 楽しく活動に取り組もうとする				
体育	知識・技能	1 器械・器具を使って運動する				
		2 走ったり跳んだりして、体を動かす				
		3 もぐったり浮いたりして、水遊びをする				
		4 ボールを使った運動をする				
		5 表現・リズム遊びをする				
		6 体づくり運動をする				
		7 運動の仕方を考え工夫し、表現する				
		8 進んで運動をする				

※空欄はその学期評価していません

No.

活動の様子	
道徳	(3学期記述)

おもな観点		活動の様子	
外国語活動	知識・技能 思考・判断・表現 主体的に取り組む態度	(1学期記述)	
		(2学期記述)	
		(3学期記述)	

おもな項目	1学期		2学期		3学期	
	できた	気をつけよう	できた	気をつけよう	できた	気をつけよう
1 忘れものをしない						
2 身の回りの整理・整頓をする						
3 係や当番の仕事に責任を持ってする						
4 話を最後まで落ち着いて聞く						
5 学校やクラスなどのまもりを守る						

先生から	3学期記述
------	-------

なにかあったらまず担任に相談を

学校は集団生活の場です。たくさんのお友達や先生と過ごし、勉強だけではなく多くのことを経験することで子どもは大きく成長していきます。ときにはお友達とけんかをしてしまうなどのトラブルがあるかもしれませんが、話し合い、お互いの気持ちを伝え合うことで解決できることがたくさんあります。学校は子どもたちの成長に合わせて、解決に向けてサポートしていきます。保護者の方が手を出してしまうのは簡単ですが、多少失敗しても自分たちで解決することが子どもたちの自信につながっていきます。どうかあたたかく見守ってください。

また、学校生活の中で気になることがあるときには、遠慮なく担任や学校へ連絡をしてください。困ったときはいつでもご相談ください。家庭と学校で連携し、「一緒に子どもたちのことについて考えていける」関係でありたいものです。タッグを組んでサポートしていきましょう。

学校全体で支援しています

学校では、担任以外にも多くの教職員でお子さまの成長を見守っています。担任と連絡を取り合っても問題が解決しない場合や、問題が再度起こってしまった場合、担任に伝えられずに悩むこともあるかもしれません。そんなときは、担任以外の教員に連絡を取っていただいてもかまいません。学校ではお子さまの成長を第一に考え、保護者の皆さまの声を大切にし、柔軟に対応していく用意があります。学校と家庭で協力関係をつくるのが一番大事なことです。

学校以外に様々な支援組織もあります

子育ての悩みや、家庭内での相談ごとなど、一人で悩まずに色々な相談窓口で話してみませんか？ きっと良い解決方法が見つかるでしょう。詳しくは27ページをご覧ください。

子どもたちの健康のために

❖ 保健室から

保健室は、お子さまが元気で楽しい学校生活を送れるようにお手伝いするところです。健康診断や二測定（身長体重測定）をしたり、ケガや病気をしたときの応急手当などを行ったりしています。また、困ったことや心配なことがあったときに相談できる場所でもあります。

◎よい生活習慣を身につけよう

顔を洗って、朝ごはんを食べて、歯を磨いて、排便をすませる。そして着替えて、登校する…。こう考えると子どもたちにとっても朝というのは、することの多い忙しい時間であることが分かります。その上、まだ何をやっても手早くできないので、つい「早く！」とせかしたり、手を貸したりすることにもなりがちです。

朝、十分なゆとりを持って起きるようにすることが、基本的な生活習慣を身につけさせる一番の近道のようですね。家庭での生活が、学校の生活・学習に大きく影響します。あたたかい目で応援してください。

◎朝の健康観察

朝、お子さまを送り出される時、次の点にご注意ください。

①昨夜はよく眠れたか。

睡眠時間は10時間前後を目安に！

朝は授業が始まる1時間前までに自分で起きられるように！

②元気があるか。（表情、顔色、動作など）

③熱がないか。

健康時の体温を知っていますか？

1週間ぐらい続けて、朝起きた時の体温を計ってみると、その子の平熱を知ることができます。体温は1日のうちでも変化をしますが、朝の平熱のおよその目安をつけておけば、もし登校時おかしいと思ったとき正しい判断ができます。

④朝食はいつものように食べたかどうか。

朝食は1日の活動のエネルギー源です。しっかり食べるようにしてください。

⑤排便はすませたか。（下痢・便秘はしていないか）

⑥爪は短く切っているか。

⑦忘れ物はないか。（ハンカチ、ティッシュ、水筒など）

⑧季節に合った服装か。

*朝は笑顔でお子さまを送り出してくださいね。

◎家庭での生活について

①家族との対話の時間をできるだけ多くとってください。

一日の出来事などお子さまの話に心を向けて聴いてあげてください。

②テレビを見る時間を少なくして、家の外で体を使って遊ばせてください。

社会性や体の機能性を養えるようにしましょう。

③体調を崩さないよう、体力づくりを工夫してください。

④子どもに仕事（お手伝い）をさせてください。

まだ小さいから、まだできないからというのではなく、子どもの発達段階に合わせて、一つでも責任の持てる仕事をさせてください。最初は失敗するかも知れませんが、励ましてあげてください。子どもが自分でいろいろなことを経験することは、成長・発達にとってとても大切なことです。

入学してから当分の間は、親も子も多かれ少なかれ緊張した日々が続くことと思います。家に帰ったらホッとして、くつろげる雰囲気を大切にしていきましょう。あせらずに、ゆったりと、あたたかく見守ってあげてください。

❖ 健康診断

学校保健安全法に基づいて4月から6月にかけて行われます。主な目的は次の3点です。

- ①からだがどれだけ大きくなっているかを知るため
- ②隠れている病気を見つけ、なるべく早く治すため
- ③健康の大切さを知って、自分のからだを見つめ直すため

◎健康診断の実施項目及び該当学年（●…全員 △…一部該当者 □…希望者のみ）

項目	学年		小学校					
	保育園	幼稚園	1学年	2学年	3学年	4学年	5学年	6学年
二測定(身長・体重)	●	●	●	●	●	●	●	●
視力検査	●※	●	●	●	●	●	●	●
聴力検査		●	●	●	●		●	
内科	●	●	●	●	●	●	●	●
眼科		●	●	△	△	△	△	△
耳鼻咽喉科		●	●	△	△	△	△	△
歯科	●	●	●	●	●	●	●	●
結核検診(問診及び診察)			●	●	●	●	●	●
尿検査	1次	●	●	●	●	●	●	●
	2次	△	△	△	△	△	△	△
心臓検診	1次		●					
	2次			△	△	△	△	△
	3次			△	△	△	△	△
脊柱側弯症検診							●	
色覚検査			□					

※3歳以上

学校で行われる健康診断は「ふるいわけ(スクリーニング)検査」と呼ばれるもので、学校生活を送るに当たり支障があるかどうかについて検査し、病気の疑いや医療の必要性の有無を判断することを目的としています。病院などとは違って、きちんとした診断を出すことはありません。

- ①健康診断に伴い、多くの問診票や書類を持ち帰ります。記入もれのないようにして、期日までに提出してください。ご家庭における健康観察の情報が重要です。
 - ②検査の日程・注意事項などは、毎月の「保健だより」などをご覧ください。
 - ③学校保健安全法施行規則の一部改正に伴い、変更することもあります。
- ※入学までにおし歯など治療が必要とわかっているものについては治しておいてください。

❖ 健診結果のお知らせ



健康診断で病気の疑いが見受けられた場合のみ、「検査結果のお知らせ」「受診勧告書」などでその都度連絡します。できるだけ早く医療機関で受診してください。

受診後は、受診報告書を学校に提出ください。報告書は、お子様の健康管理に活用いたします。

◎その他

- ・二測定（身長、体重） … 4月・8月・1月 全学年
- ・子どもの生活習慣病予防検診 … 7～9月 5年生対象に調査票及び肥満度によるスクリーニング後、検査を希望する者
- ・定期健康診断未受診者の
個別検診(内科・歯科) … 7～9月 内科・歯科検診を未受診で検査を希望する者

❖ わたしのけんこう

お子さまには検診終了後に「わたしのけんこう」というプリントを配っています。
検診の最終結果は「わたしのけんこう」でお知らせしています。

わたしのけんこう

<small>がっこうのい</small> 学校名		岸部第二小学校		
<small>がくねん くみ ばんごう</small> 学年・組・番号		年 組 番		
<small>なまえ</small> 名 前				
	<small>しん ちよう</small> 身 長	1 学期	2 学期	3 学期
	<small>たい じゆう</small> 体 重			
	<small>けっかくけんしん</small> 結核検診			
	<small>ないわけんしん</small> 内科検診			
	<small>うんどうきけんしん</small> 運動器検診 <small>せきちゆう きようかく うんどうき</small> 《脊柱・胸郭・運動器》			
	<small>しんぞうけんしん</small> 心臓検診			
	<small>がんわけんしん</small> 眼科検診			
	<small>し りやく</small> 視 力 <small>きようせいしりやく</small> () 矯正視力		1回目	
		<small>みぎ</small> 右	A ()	()
		<small>ひだり</small> 左	A ()	()
	<small>じびかけんしん</small> 耳鼻科検診			
	<small>ちよう りやく</small> 聴 力	<small>みぎ</small> 右		
		<small>ひだり</small> 左		
	<small>しかけんしん</small> 歯科健診	<small>は</small> むし歯		
		<small>た</small> その他 <small>びようき</small> の病気		
	<small>にようけんさ</small> 尿検査			

❖ ケガや体調不良のときは？

学校では安全管理に特段の配慮をはかっていますが、お子さまが不慮の事故等でケガをした場合、ケガの大きさにより医師による治療を受けることがあります。

病院に連れて行く前に保護者（安全カードに記載の連絡先）の方へ連絡をします。電話番号の変更や、勤務先など異動があった場合は速やかにお知らせください。

お子さまには、学校管理下でケガをしたときに、すぐに担任またはケガをした時間の担当の先生に申し出るようご指導ください。また、学校でのケガでうちから医療機関に行くことがあったときは、翌日担任まで連絡帳等でお知らせください。災害共済給付制度の手続きについては後日お知らせします。

◎ケガをしたとき

学校で起きたケガについては、保健室で応急手当を行い、

- ①その後の経過観察をします。（状態により学校または家庭で）
- ②医療機関の受診を要するものは、速やかに保護者に連絡をとり、受診します。

※なお、保健室ではその日学校で起きたケガに対する応急手当はしますが、治療を目的としている場ではありませんので、その後の治療はご家庭でお願いします。

◎体調不良になったとき

からだや生活の様子、クラスでの様子などから、症状の程度および要因を判断し、

- ①授業が可能であると認められる場合は、教室で担任が経過観察をします。
- ②しばらく保健室で安静に休ませ、経過を観察します。

その後も身体症状のよくない場合は、担任または養護教諭より保護者の方に連絡をとり、下校してもらいます。（原則として迎えにきていただきます）

※保健室は特別教室の一つで、医療機関ではありません。したがって病院のように内服薬の投与をはじめとする医療行為はできませんので、ご承知おきください。

お子さまの健康面で、何か気になることがありましたら、養護教諭または担任まで気軽にご相談ください。一緒に考えていきたいと思っております。

◎いつでも連絡が取れるように

子どもの事故はいつ起こるか予測がつきません。安全カードには、緊急時に、必ず連絡の取れる連絡先をお書きください。

◎災害共済給付制度（日本スポーツ振興センター）

日本スポーツ振興センター（以下センター）の災害共済給付制度は、学校の管理下における児童生徒等の災害について災害共済給付を行うことによって、学校教育の円滑な実施に資することを目的とするものです。

センターに加入すれば、学校管理下でのケガで医療費がかかった場合、その程度により給付金が支給されます。

吹田市ではすべての児童生徒がセンターへ加入することを原則としています。加入にかかる掛金は、保護者と吹田市が等分して負担します。

❖ 欠席と連絡方法

体調不良や家の都合などで学校を休むときは、必ず学校へ連絡してください。原則として「さくら連絡網」の入力での連絡をお願いいたします。また、次のような場合は欠席扱いになりません。

(1)学校感染症にかかったとき（出席停止）

- 第一種 エボラ出血熱、クリミア・コンゴ出血熱、痘そう、南米出血熱、ペスト、マールブルグ病、ラッサ熱、急性灰白髄炎（ポリオ）、ジフテリア、重症急性呼吸器症候群(SARS)、中東呼吸器症候群(MERS)、特定鳥インフルエンザ
- 第二種 インフルエンザ*…出席停止期間（発症した後5日を経過し、かつ、解熱した後2日を経過するまで）

新型コロナウイルス感染症*…出席停止期間（発症した後5日を経過し、かつ、症状が軽快した後1日を経過するまで）

- 百日咳、麻疹（はしか）、流行性耳下腺炎（おたふくかぜ）、髄膜炎菌性髄膜炎、風疹（3日はしか）、水痘（みずぼうそう）、咽頭結膜熱（プール熱）、結核
- 第三種 腸管出血性大腸菌感染症、流行性角結膜炎、急性出血性結膜炎、コレラ、細菌性赤痢、腸チフス、パラチフス、その他の感染症

※病気が治り、医師の許可が出たら登校してください。診断書はいりません。

(2)臨時休業（学級閉鎖）になったとき

感染症予防上必要がある場合に行います。（4日程度）

(3)親族の忌引（遠隔地の場合は、往復日数をこれに加算することができます。）

- 父母……10日以内 祖父母…5日以内 曾祖父母…3日以内
兄弟姉妹…5日以内 伯叔父母…3日以内 従兄弟姉妹…1日以内

❖ **安全カード**

このカードは、お子さまに何かあったとき、適切な対応ができるよう学校に保管しておくものです。かかりつけの病院や緊急時の連絡先、健康状態などについて書いていただきます。学校から緊急に医療機関を受診する際に持参しますが、保険診療を受けるためにはマイナンバーカード（保険証等）の原本提示が必要となります。受診の際は、マイナンバーカード（保険証等）と医療証等の持参をお願いします。

なお、提出後、自宅や緊急連絡先等の電話番号が変わった場合は、速やかにお知らせください。また、外出の時もできるかぎり出先の電話番号をお子さまに知らせておいてください。保護者の同意がなければ、医療機関で処置してもらえないこともあります。病院受診の連絡があった場合、お子さまの不安を軽減するためにも、速やかに受診病院へお越しください。

自宅・勤務先・携帯電話など緊急の際の優先順位でお書きください。番号順に連絡をとります。

裏面の地図に「自宅のある場所」と「通学経路」をお書きください。また、震度5弱以上の地震に備え「緊急時引き渡しリスト」も記入ください。

安全カード 吹田市立 小中学校

年 組 番	フリガナ	性別	生年月日
児童名			年 月 日
保護者名	児童との関係		
現住所	吹田市	自宅	— —
連絡先 優先順位で記入 ① ② ③ ④ ⑤ ⑥ ⑦ ⑧ ⑨ ⑩ ⑪ ⑫ ⑬ ⑭ ⑮ ⑯ ⑰ ⑱ ⑲ ⑳ ㉑ ㉒ ㉓ ㉔ ㉕ ㉖ ㉗ ㉘ ㉙ ㉚ ㉛ ㉜ ㉝ ㉞ ㉟ ㊱ ㊲ ㊳ ㊴ ㊵ ㊶ ㊷ ㊸ ㊹ ㊺ ㊻ ㊼ ㊽ ㊾ ㊿	名前	児童との関係	携帯
	自宅・勤務先()		— —
	名前	児童との関係	携帯
	自宅・勤務先()		— —
	名前	児童との関係	携帯
	住所		携帯
住所	児童との関係	携帯	
住所		携帯	
健康保険	全国健康保険協会 組合 共済 船員 国保 無		
健康保険証種類と番号	保険者番号	番号	番号
既往症	はしか みずぼうそう おたふくかぜ 風疹 無熱性けいれん ぜんそく() 川崎病 腎臓病 心臓病 結核		
よく訴える症状	()		
アレルギー	薬物アレルギー ない・ある()		
アレルギー	食物アレルギー ない・ある()		
かかりつけの病院・病院	内科	外科	歯科
本校に在学する兄弟姉妹	年 組 名前	年 組 名前	年 組 名前
医師や学校に知ってもらいたいこと			
記入上の注意	<ul style="list-style-type: none"> このカードはお子様の身に急を要するとき、早く処置できるように学校に常備しておくものです。正確にお書きください。 連絡先の①②③④は、緊急の際の優先順位でお書きください。 住所、勤務先、電話番号(自宅電話や携帯電話等)、健康保険証の変更は、すみやかに学校へお知らせください。 学校では、この安全カードを電線扱いとし、緊急時のみ使用します。 裏面に学校から家までの地図をお書きください。 		

◎記入上の注意をよくお読みください。
※裏面は「緊急時引き渡しリスト」があります。
※書式は、変更となる場合があります。

❖ 給食の内容

献立は一ヶ月毎に栄養教職員が原案を作成し、献立作成会議で決定しています。主食・副食・牛乳がそろった完全給食で吹田市内統一献立になっています。

①学校給食摂取基準をみたくこと②食品衛生上安全であること③児童の嗜好、献立の変化、薄味で素材の味を大切にすること④多種類の食材、旬の材料、日本の伝統的な食品も取り入れるように心がけています。

全ての学校が、校内にある調理場で調理しています。

- パンは10種類程度あり、無漂白の小麦粉を使用し、糖分・脂肪分を控えたものが基本です。
- 米飯は週4回で、自校炊飯です。白飯のほか、季節の食材を使った炊き込みご飯やピラフなども献立に取り入れています。
- 牛乳は、ストローレス紙パック入りの牛乳を使用しています。
- 栄養について、学校給食摂取基準をもとに、家庭の食事では不足しがちな栄養量を補えるように考えています。

❖ 給食費

低・中・高の三段階です。学年によりパンの大きさや米飯・おかずの量が異なるためです。

❖ 食物アレルギーの対応について

学校給食は教育の一環として実施していますが、医療的配慮のひとつとして全市統一で以下の対応をしています。

- 卵、乳、小麦の一部の除去食 *代替食の対応はしていません
- 欠食（主食・副食・給食全般）
- 加工食品の原材料配合表、食物アレルギー確認用予定献立表の配付

安全な食物アレルギーの対応を実現するため、除去食・欠食などは医師の診断に基づいたものを基本としています。但し、学校給食の対応は文部科学省の指針に基づき実施していますので、必ずしもご家庭と同じ対応ができるとは限りませんので、御了承ください。

対応を希望する場合は、学校から所定の書類一式をお渡しして、対応の説明をします。所定の書類一式のご提出がなければ、対応できません。

食物アレルギーがある場合は、入学前に余裕をもってできるだけ早く学校へご連絡ください。

*吹田市では「そば・ピーナッツ・えび・かに・アーモンド・カシューナッツ・くるみ・いくら・あわび・キウイフルーツ・バナナ・マカダミアナッツ・やまいも」の13品目は、そのものでの提供や加工品に含まれることはありません。さらに、みかん・ポンカンを除く生の果物・野菜・魚介類を提供することはありません。これらの食物アレルギーをお持ちの場合は、給食の配慮に関する書類一式の提出は不要です。ただし、学校生活において把握が必要となることもありますので「安全カード」にこの旨、必ずご記入いただき、別途ご相談ください。

また、提供しないもの以外の食物アレルギーをお持ちで配慮が必要な場合は、必ずお申し出下さい。

<おねがい>

家庭での食事について

- 家族で楽しく食べる機会を増やしましょう。
- 朝食はきちんと食べましょう。
- 野菜をしっかり食べましょう。
- 食べず嫌いの子どもが増えています。いろいろな食品を使いましょう。

事務的なこと

《保護者に負担いただく費用について》

学校教育において保護者に負担いただく費用として、「学校徴収金」と「小学校給食費」があります。「学校徴収金」は、教材や校外学習の費用で、校長が購入する教材等や納入金額を決定し、口座振替（自動払込）により、吹田市教育委員会に納入していただきます。「小学校給食費」は、吹田市が納入金額を決定し、口座振替（自動払込）により、吹田市に納入していただきます。

「学校徴収金」「小学校給食費」のどちらも、学校に現金を持参しても納入できません。

❖ 学校徴収金について

➤ 学校徴収金の納期

期別	口座振替日（納入期限）	再振替日
第1期	5月25日	6月15日
第2期	6月25日	7月15日
第3期	9月25日	10月15日
第4期	11月25日	12月15日
第5期	1月31日	2月20日

※ 金融機関の休業日に当たる場合は、翌営業日となります。

➤ 学校徴収金の納入金額

1年間に必要な金額を第1期から第5期までの5回に分けて納入していただきます。1年間の納入金額の目安は次のとおりです。（詳細は4月下旬にお知らせします。）

- ① 教材費 1～4年生 約17000円～24000円（学年により異なります。）
 5年生 約42000円（修学旅行積立金を含みます。）
 6年生 約41000円（同上）

- ② 日本スポーツ振興センター掛金 460円

- ③ PTA会費 1家庭につき 3,600円

※口座振替手数料は、保護者負担です。（手数料の額は、取扱金融機関により異なります。）

銀行名	池田泉州 銀行	北おおさか 信用金庫	三井住友 銀行	ゆうちょ銀行 (郵便局)	りそな銀行
手数料					
口座振替手数料	11円	55円	11円	10円	11円

※残高不足で口座振替ができなかった場合は、再振替をします。再振替もできなかった場合は、払込取扱票を送付しますので、ゆうちょ銀行（郵便局）でお支払いください。（所定の手数料（5万円未満の窓口払いの場合203円）が必要です。）

❖ 小学校給食費について

➤ 小学校給食費の納期

期別	給食実施月	口座振替日 (納入期限)	再振替日
7月期	4～6月分	7月25日	8月15日
10月期	7～9月分	10月25日	11月15日
12月期	10・11月分	12月25日	1月21日
2月期	12・1月分	2月25日	3月15日
4月期	2・3月分	4月5日	4月25日

※ 金融機関の休業日に当たる場合は、翌営業日となります。

➤ 小学校給食費の納入金額

原則として「給食実施回数×1食単価」により納入金額を算出し、口座振替日の10日前までに通知します。1食単価の額、その他詳細は吹田市ホームページ等でお知らせします。

＜小学校給食費の納入金額の例＞（令和7年度の1食単価での試算）

給食実施回数が、4月が8回、5月が18回、6月が22回の場合

7月期の小学校給食費は、計48回 × 251円 = 12,048円

➡7月15日までに納入金額を通知。7月25日に口座から引き落とされます。

※口座振替手数料等は、吹田市が負担します。

※残高不足で口座振替ができなかった場合は、再振替をします。再振替もできなかった場合は、納付書を送付しますので、吹田市指定の金融機関の窓口でお支払いください。

❖ 学校徴収金・小学校給食費の口座振替について

➤ 取扱金融機関（口座振替を利用できる金融機関）

- ・池田泉州銀行
- ・北おおさか信用金庫
- ・三井住友銀行
- ・ゆうちょ銀行（郵便局）
- ・りそな銀行

➤ 口座振替の申込手続

（1）取扱金融機関のいずれかで口座を開設してください。

（取扱金融機関で口座をお持ちの場合は、その口座をご利用いただくことができます。保護者名義の口座でなくても構いません。）

（2）① Webでの申込み方法（池田泉州銀行はWeb申込みできません）

吹田市ホームページの申込手続のページ（トップページ > 子育て・教育 > 学校 > 保護者負担（学校徴収金、小学校給食費）のお支払 > 口座振替の申込手続（新規の方、変更の方））を開き、ページ下部のリンクから「Web 口座振替受付サービス」をご利用ください。

（右の二次元コードからもアクセスできます。）



② 書面での申込み方法

所定の「口座振替依頼書」に必要事項を記入・押印のうえ、通帳と印鑑を持って取扱金融機関の窓口に行ってください。口座振替依頼書の用紙は、学校からお渡します。

（金融機関の窓口にはありません。）

➤ 口座振替申込みの注意点

- ・ 口座開設についての不明な点は、各金融機関にお問い合わせください。
- ・ 「学校徴収金」と「小学校給食費」として同じ口座を利用することができますが、口座振替の申込みはそれぞれについて必要です。Webでの申込みの場合は「学校徴収金」と「小学校給食費」の2回の申込み（入力）が必要です。書面での申込みの場合は、2種類の口座振替依頼書の提出が必要です。
- ・ 兄弟姉妹の口座振替申込みを既に済ませている場合であっても、改めて口座振替の申込みが必要です。兄弟姉妹と同じ口座を利用することは可能です。

❖ その他

- 口座振替は、一度申込みをされると、「学校徴収金」は中学校卒業まで、「小学校給食費」は小学校卒業まで有効です。口座の変更を希望する場合は、上記「口座振替の申込手続」を参照のうえ、変更後の口座につき改めてWeb申込みを行うか、変更後の口座のある金融機関に口座振替依頼書を提出してください。なお、変更申込の時期によっては、直後の口座振替が変更前の口座から行われることがありますので、ご注意ください。
- 転出、卒業などの時に残金がある場合は一括して登録口座に返金します。口座の解約を検討される際は、返金が完了するまで手続をお待ちください。

❖ 転校手続き

校区外に転居する場合は、転校（転出）の手続きが必要です。転居が決まったら（予定でも）できるだけ早く学校へ連絡してください。転校に必要な書類の作成や給食費等の精算を行います。校区内で転居する（した）場合は、新しい住所等を学校へ連絡してください。連絡帳で結構です。

◎転校手続きの流れ

- (1)市役所市民課または出張所で**転出届け**を出します。（市内転居の場合は**転居届**）
吹田市外は転居予定日の約2週間前から受付
吹田市内の場合は転居後14日以内に届け出
- (2)窓口で発行された「**転学(出)通知書（赤色で印刷）**」を本校へ提出します。
市内転居の場合は「**転学(出)通知書（赤色で印刷）**」「**転入学通知書（黒色で印刷）**」の2種類発行されますのでご注意ください。
- (3)本校から「**在学証明書**」「**教科用図書給与証明書**」を発行します。
- (4)転出先の市役所等で**転入届**を出します。（市外転居のみ）
窓口の案内に従って手続きします。
- (5)転出先の学校に「**在学証明書**」「**教科用図書給与証明書**」「**転入学通知書**」を提出し、転入の手続きをします。

◎教科書・副読本

- ・吹田市内の場合は同じ教科書ですので変更はありません。
- ・吹田市外に転居された場合は、新しい学校では、吹田市と違う教科書のみ無償給付されます。ただし、3月中の転出は給付されません。

❖ 区域外就学

学期途中での転居や、自宅の建て替え工事で校区外に仮住まいする場合など、事情により区域外通学が認められることがあります。

❖ 提出書類の書き方

◎安全カード（詳細は19ページ）

安全カードは、お子さまのケガなどで緊急を要する場合、できるだけ早く処置できるように学校に常備しておくものです。（毎年提出していただきます）

記入に際して、特にご注意いただきたい緊急連絡先欄①②③は、連絡時の優先順位でお書きください。なお、連絡先に変更がありましたら、至急ご連絡ください。

◎児童調査票

児童調査票は、学校側がお子さまの状況を十分に把握するためのものです。ご家庭での様子などについてお書きください。（裏面にも記入部分がありますので、もれなくご記入ください。）

災害時の対応

❖ 台風や地震の時

◎台風の時（台風でなくても暴風警報の場合にも適応）

北大阪に暴風警報か大雨特別警報が発令されているとき

- (1)午前7時現在で暴風警報か大雨特別警報が発令されているときは、登校せず家で待機します。
- (2)午前9時までに暴風警報か大雨特別警報が解除されているとき（9時解除も含む）は、授業がありますので、安全に気をつけて登校します。
- (3)午前9時現在で暴風警報か大雨特別警報が解除されていないときは、学校は臨時休校となります。
- (4)児童が登校した後に暴風警報か大雨特別警報が発令されたときは、集団下校や学校待機などの児童の安全確保のために必要な措置を講じます。集団下校を行う場合は、約1時間前に、メール配信を行います。

※当日の天気予報にご注意いただき、児童が家に入れますよう各家庭で事前に相談しておいてください。

※大雨・洪水警報が発令されただけでは休校になりません。安全に気をつけて登校してください。

◎地震の時

吹田市で《震度5弱》以上の地震が起きたとき

- (1)児童の登校前に起こったとき、学校は臨時休校になります。
 - (2)登校の途中で地震が起こったとき、建物のそばなど危険な場所をさけ、安全な場所に一時避難した後、原則として登校し運動場に集合します。
 - (3)登校後（授業中など）に地震が起こったとき、余震に配慮し運動場に避難します。
- ※原則として「緊急時引き渡し者リスト」（安全カード裏面）記載の方に引き渡します。
※迎えに来られるまで下校させずに学校にいますことになります。
- (4)下校時に地震が起こったとき、危険な場所をさけ安全な場所に一時避難した後、安全に気をつけて家に帰ります。

※地震の場合、電話が繋がらないことが予想されます。

※情報の伝達は連絡メール(さくら連絡網)及び校門に掲示して行います。

(なお、吹田市に災害対策本部が設置されます。)

*連絡メール(さくら連絡網)の登録方法については、別紙で案内しています。

就学のための援助制度

就学援助費制度について

吹田市では、学用品費や校外活動費など、学校に必要な費用の支払いにお困りの方に就学費用を援助する制度を実施しています。給付を希望される方は下記要領で申請してください。この制度には所得制限があります。また、生活保護世帯は対象になりません。

詳しくは QR コードから、市就学援助 HP「小学校・中学校就学援助費制度について」を御覧ください。

申請時期・方法

一斉受付期間 | 令和 8 年 4 月 1 日(水)～ 5 月 25 日(月)

※ 一斉受付期間中の申請分は4月分から支給されます。一斉受付期間後も随時申請を受付けますが、受付けた月からの月割支給(減額措置)となりますので御注意ください。受付期間は令和9年2月末日までです。

やむを得ない場合のみ、窓口にて令和9年3月24日(水)(期限厳守)まで受付けします。(電子申請不可)



▲就学援助 HP

- ① 電子申請 | 市 HP から24時間申請が可能です。メールアドレスの登録が必要です。
「@apply.e-tumo.jp」ドメインを迷惑メール設定の解除をお願いします。
- ② 窓口申請 | 平日の午前9時から午後5時まで
吹田市教育委員会 学務課(吹田市朝日町3番 吹田さんくす3番館4階)

医療券(医療費援助)交付について

就学援助認定世帯又は生活保護世帯の児童生徒が、下記疾病の治療のため医療機関を受診した際、医療券を医療機関に提出することで、医療費の援助を受けることができます。受診される前に、学務課に交付申請し、医療券の発行を受けてください。交付申請は①電子申請で受付けします。

詳しくは就学援助 HP を御覧ください。

トラコーマ、結膜炎(アレルギー性は対象外)、白せん、かいせん(水虫)、膿かしん(とびひ)、アデノイド、中耳炎(急性・慢性・滲出性を問わず)、慢性副鼻腔炎(急性・アレルギー性鼻炎は対象外)、う歯(虫歯。健康保険診療範囲内に限る。歯磨き指導等の予防処置は対象外)、寄生虫病(虫卵保有を含む)

新入学児童生徒学用品費の入学前支給について

令和8年4月に吹田市立小中学校に入学を予定している児童の保護者に対し、新入学学用品費を入学前の3月に支給します。給付を希望される方は下記要領で申請してください。所得制限があります。また、生活保護世帯は対象になりません。

小学校1年生予定児童

申請期間 | 令和8年2月1日(日)から2月28日(土)

①電子申請または②窓口申請で受付けします。詳しくは市 HP を御覧ください。

中学校1年生予定児童(小学校6年生児童)

小学校6年生で就学援助費を受給している世帯が対象です。

◆お問合せ先: 吹田市教育委員会 学務課 電話 06-6155-8196(直通)

その他

❖ 留守家庭児童育成室（岸二子ども学級 電話 6387-6682）

吹田市では、保護者が仕事などで保育できない1～4年生の児童を対象に、市内全ての小学校区内に留守家庭児童育成室を設置し、児童の健全育成を図っています。

開室日・開室時間

月～金曜日：放課後～午後5時

小学校の休業日（代休日、長期休業日等）：午前8時30分～午後5時

延長保育：午後6時30分まで

第4土曜日：午前8時30分～午後5時（延長保育なし。祝日の場合は休室）

休室日

土曜日（第4土曜日除く）、日曜日、祝日、国民の休日、年末年始、年度最終日

※吹田市教育委員会地域教育部放課後子ども育成室 電話6384-1599

❖ 太陽の広場

太陽の広場は、ブロックアドバイザー（元学校長）やフレンドさん（地域のおじさんやおばさん、保護者の方）が見守る中、放課後の子どもたちが楽しく、安全にからだいっばい使って遊べる居場所です。宿題をすることもできます。太陽の広場は、月曜日・水曜日・木曜日の3日間、授業終了後から下校時まで開かれています。また、太陽の広場は登録制になっていますので、登録しなければ参加できません。また、預かりの場ではないので、安全上ルールが守れない場合は参加をお断りすることもあります。詳細については、4月にプリントでお知らせします。

❖ ボランティア

吹田市では、ボランティアで学校を応援したいと思う人たちに登録していただく「エス・ネットプラン」があります。申し込んでおくと、応援してほしい学校から連絡があります。ボランティアの内容は、学校での催し物のお手伝いや保育など様々です。応援に行ける場所や時間帯、応援できることやしてみたい内容を申込用紙に記入して登録してください。

申し込みは公民館や教育センターなどでいつでもできます。詳しくは教育委員会学校教育部指導課にお問い合わせください。（電話6384-1231 吹田市役所代表）

❖ 学校開放 ～運動場や体育館が使えます～

吹田市では全ての小中学校で、夜間と休日に施設開放を行っています。団体への開放とだれでもが参加できるスポーツ教室などがあります。申し込みなど詳細については、地域の体育振興協議会にお問い合わせください。

◎本校で開かれているスポーツ教室

グランドゴルフ・ゲートボール・キックベース・ターゲットバードゴルフ・ペタンク

サッカー・少年野球・バドミントン・スプラッシュボール・インディアカ・

卓球・ソフトバレーボール・ドッジボール・バスケットボール・その他



❖ 学校以外の教育相談窓口

お子さまについて、困ったことは何でも学校に相談してください。でも学校に相談しづらいことや、子育ての悩みなどで相談したいことがあれば、学校以外にも教育相談窓口があります。

◎吹田市立教育センター 吹田市出口町2-1 TEL代表6388-1455 電話相談6384-4488

来所相談・電話相談 いじめのなやみ相談室 スクール・セクシュアル・ハラスメント相談

出張教育相談 不登校児童・生徒支援事業

◎教育委員会 青少年活動センター ぶらっとるーむ吹田 TEL 相談専用 6816-8534
 青少年相談 (吹田市立子育て青少年拠点夢つながり未来館2F
 月～土曜日 10:00～22:00 日曜日・祝日 10:00～18:00

◎大阪府 吹田子ども家庭センター 吹田市出口町19-3 TEL 6389-3526
 養護相談 心身障害相談 非行相談 健全育成相談 その他の相談

❖ P T A活動

P T Aは、児童の保護者と教職員で構成された会で、保護者と教職員が協力して子どもたちの健やかな成長を願い、生活面や教育面で環境を整えるよう活動している団体です。

◎各委員会の活動

本校P T Aの各委員会は下記のような活動をしています。

委員会名	活動目的および内容
学年部	学級において会員相互の理解と協力を深め、学級の教育環境の整備充実をはかり保護者と教職員の連絡などを行っています。 (例) 親子行事、学年大掃除など
生活委員会	児童の家庭及び地域社会における児童の自主的集団の育成を図ると共に地区子ども会と連携しています。 (例) 地区パトロール、「こども110番の家」運動、あいさつ運動など
文化委員会	児童の福利厚生を図り、会員相互の連絡と親睦及び福利厚生を図っています。 (例) 文化講座、クラフトカーニバル、給食試食会など
広報委員会	会員相互の理解を深めるための情報の伝達と意見の交換につとめ、又、他の関係諸機関や諸団体との連絡を図っています。 (例) P T A新聞「きしべの声」の発行(年2回)など
教職員部	P T A運営に関し、常に積極的立場で助言できるように研究及び協議しています。
運営委員会	各部、各委員会によって立案された計画を討議し、承認し、また、総会に提出する議案について協議しています。
推薦委員会	次年度の役員及び文化委員長・広報委員長・生活委員長の立候補の受付及び選出にかかわる活動をしています。

❖ 第二中学校区地域教育協議会

◎目的

第二中学校区の子どもの健全育成に関わる機関・団体や個人が互いに連携、協力し、「子どもは地域で育てる」という視点に立ち、健やかで心豊かな子どもたちを地域社会全体で育てることを目的としています。

◎活動

子ども納涼大会、移動動物園、地域クリーン作戦、三世代グランドゴルフ、広報誌発行
 こども110番の家スタンプラリー、子ども野外カーニバル、学校教育活動支援など

楽しい行事がいっぱいありますので、ぜひご家族みなさんで参加してください。

大切なプリントはここに貼りましょう

スクールガイド 令和8年度（2026年度）版

本学校ガイド作成にあたり、下記の文献を参考にさせていただきました。

片小ナビ ～保護者のための片山小学校ガイドブック～
大阪大学人間科学部・教育制度学研究室発行

吹田市立小学校
～スクールガイド・入学案内・入学のしおり・入学説明会資料～

制 作

吹田市立岸部第二小学校
吹田市教育委員会 学校教育室

発 行

令和8年（2026年）2月1日

吹田市立岸部第二小学校

吹田市立岸部第二小学校

〒564-0001

吹田市岸部北4-12-1

TEL 06-6389-7788

FAX 06-6389-7790