

令和6年2月2日
(2024年)

保護者の皆様

吹田市立岸部第一小学校
校長 清水 厚彦

令和5年度 学校教育アンケート結果と分析について

立春の候、保護者の皆様にはますますご健勝のこととお慶び申し上げます。また、日頃より本校の教育活動にご理解とご協力をいただき心より感謝致します。

さて、昨年12月に実施致しました「学校教育アンケート」に対しまして多くのご回答をいただきありがとうございました。集計結果は、本校の教育活動の成果と課題を検証するための資料とさせていただきます、今後の教育活動の充実のために活用してまいります。保護者の皆様には引き続き本校の教育活動へのご支援をいただきますようお願い申し上げます。

【学校生活について】

左側の数字：質問番号

右側の数値(%)：肯定的な回答の割合 (R4:昨年度の数値)

3、子どもは学校が楽しいと言っていますか。	94.5% (R4 設問なし)
<input type="checkbox"/> 児童 学校は楽しいですか。	91.3% (R4 88%)
5、学校はいじめのない学校づくりに取り組んでいますか。	93.0% (R4 78%)
<input type="checkbox"/> 児童 いじめなど困っていることについて先生に相談 できますか。	75.7% (R4 77%)
6、学校は学校行事を工夫し、子どもが楽しく参加できる ようにしていますか。	100% (R4 93%)
<input type="checkbox"/> 児童 学校行事は楽しいですか。	95.9% (R4 90%)
7、子どもは授業を楽しくわかりやすいと 言っていますか。	87.6% (R4 88%)
<input type="checkbox"/> 児童 学校の授業はわかりやすいですか。	92.6% (R4 86%)

8、子どもは本やタブレット(iPad)を使った授業が 好きだと言っていますか。	<u>94.5% (R4 設問なし)</u>
児童 授業で本やタブレットを使って学習する ことがありますか。	<u>93.1% (R4 設問なし)</u>
9、学校は道徳性や人権感覚を豊かにするような授業 取り組みを行っていますか。	<u>92.3% (R4 91%)</u>
児童 命の大切さや思いやりについて学習しますか。	<u>94.5% (R4 90%)</u>
10、学校は通知表や個人懇談などを通して、子どもの 様子をわかりやすく伝えていきますか。	<u>96.9% (R4 92%)</u>
児童 先生はがんばったことを認めてくれますか。	<u>95.0% (R4 88%)</u>

■「学校は楽しいですか。」との問いに対して、昨年度よりも数値は上がっているものの約9%の児童が否定的な回答をしています。

原因が学習に関わることなのか、友人やクラス的环境によるものなのか等を探り、すべての児童にとって「楽しい」と感じられる授業、クラス、学校づくりに努めてまいります。

■学校生活に対して、保護者の皆様、児童ともに全般的に肯定的な回答の数値が上がっています。しかしながら、「いじめや困っていることについて先生に相談できるか。」との問いに対しては、25%近くの児童が否定的な回答をしており、課題として捉えています。

学級担任だけでなく、学校全体として「先生はちゃんと話を聞いてくれたり、対応してくれたりする。先生に話してよかった。」と児童が感じられるよう、聞き方、話し方、接し方、また課題に対する適切な対応について等の研修を重ねていきます。

■「授業はわかりやすいですか。」との問いに対して、数値は高いものの、すべての児童がわかりやすいと感じられるよう、今後も研究授業や研究会を重ね教員一人ひとりの授業力を高めていきます。

【保護者や地域との連携について】

- | | |
|-----------------------------------------|-----------------------|
| 1、学校は教育目標や教育活動など、日々の取り組みをわかりやすく伝えていますか。 | <u>97.6% (R4 96%)</u> |
| 2、学校は保護者が授業や子どもの様子を参観できる機会を作っていますか。 | <u>100% (R4 99%)</u> |
| 11、学校は子どもの安全や健康に配慮していますか。 | <u>97.6% (R4 90%)</u> |
| 12、学校は保護者や地域との連携を大切にしていますか。 | <u>96.1% (R4 87%)</u> |

■保護者の皆様や地域との連携については全般的に95%を超える肯定的な回答をいただきました。

■岸部第一小学校では、学校だよりをはじめ、学年・保健・給食・図書だよりなどの様々なお便りを配付し、日々の取り組みの様子や知っておいていただきたいことなどを発信しています。また、学校ホームページでは岸一ギャラリー（学校ブログ）でよりタイムリーな学校の様子を発信するとともに、学校に関する様々な情報を掲載しております。今後も、保護者の皆様にとって、わかりやすく知りたいものになるよう工夫・改善をまいります。

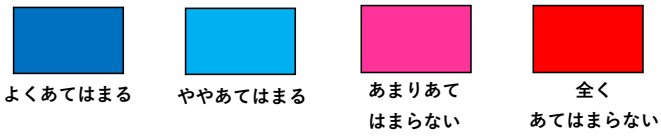
■学校教育は保護者の皆様と学校が連携しあい、お子様のよりよい成長を目指しております。今後も、参観や学校公開で授業や様々な行事を見ていただくとともに、日頃から保護者の皆様が相談しやすい関係づくりに努め、よりよい教育活動ができるようにまいります。

【学級や自分自身のことについて・児童】

- | | |
|-----------------------------|------------------------|
| 3、授業では進んで考えたり、発表したりしていますか。 | <u>75.2% (R4 69%)</u> |
| 4、自分には良いところがあると思いますか。 | <u>77.0% (R4 77%)</u> |
| 5、自分の意見はみんなに認められていますか。 | <u>84.9% (R4 設問なし)</u> |
| 7、自分のクラスは友だちのいいところを認め合えますか。 | <u>91.8% (R4 設問なし)</u> |
| 10、将来の夢や目標を持っていますか | <u>84.0% (R4 82%)</u> |

■「自分には良いところがありますか。」との問いに対して、23%の児童が否定的な回答をしていることを課題と捉えています。教員が児童一人ひとりの良さを見逃さず、伝えていくとともに、児童自身が良いところを感じられ、自分で気づくことができるような授業、取り組みを検討し、実践していきます。


【保護者アンケート集計結果】



1 学校は教育目標や教育活動など、日々の取り組みをわかりやすく伝えていますか。



2 学校は、保護者が授業や子どもの様子を参観できる機会を作っていますか。(参観・学校公開など)



3 子どもは学校が楽しいと言っていますか。



4 学校では、子どもに関する個人情報が守られていますか。



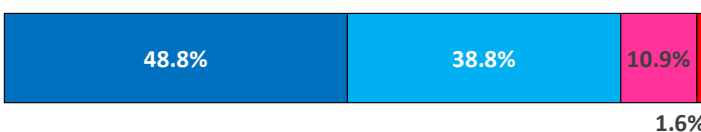
5 学校はいじめのない学校づくりに取り組んでいますか。



6 学校は学校行事を工夫し、子どもが楽しく参加できるようにしていますか。



7 子どもは、授業を楽しくわかりやすいと言っていますか。



8 子どもは、本やタブレット (iPad) を使った授業が好きだと言っていますか。



9 学校は、道徳性や人権感覚を豊かにするような授業・取り組みを行っていますか。



10 学校は、通知表や個人懇談などを通じて、子どもの様子をわかりやすく伝えていますか。



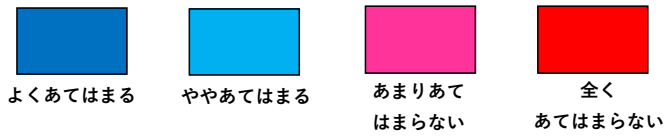
11 学校は、子どもの安全 (登下校・地震・台風対応など) や健康に配慮していますか。



12 学校は、保護者や地域の方と連携を大切にしていますか。



【児童アンケート集計結果】



8 いじめなど困っていることについて 先生に相談できますか。



1 学校は楽しいですか。

6.4%



9 命の大切さや 思いやりについて 学習することができますか。



2 学校の授業はわかりやすいですか。

5.0%

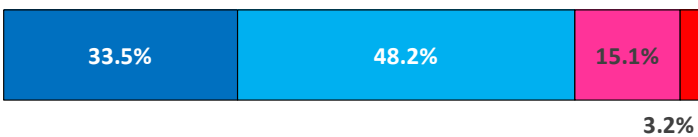


10 将来の夢や 目標を持っていますか。



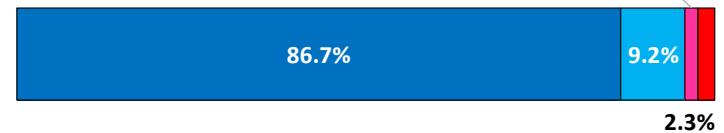
3 授業では進んで考えたり、発表したりしていますか。

3.2%



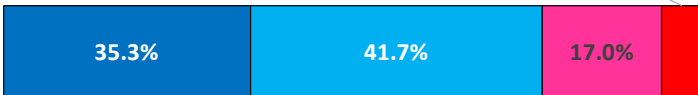
11 学校行事（運動会・音楽会・遠足など）は楽しいですか。

1.8%




4 自分には、よいところがあると思いますか。

6.0%



12 地しんや火災などの時に、どうしたらよいか 教わっていますか。



5 自分の意見は、みんなに認め（みとめ）られていますか。

3.7%



13 お祭りなど 地域の行事に参加することができますか。

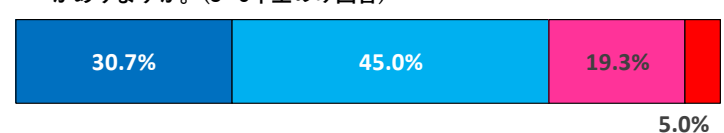


6 先生は、がんばったことを認め（みとめて）くれますか。

3.2%



14 地域や社会をよくするために、どんなことをするといいか考えることができますか。（3~6年生のみ回答）



7 自分の クラスは 友だちのいいところを 認め（みとめ）合えますか。

5.5%



15 授業で本やタブレット（iPad）を使って学習することができますか。

