

# 入学前の準備

## 学用品などの準備

### ◆学校で配布する物品

(1)教科書、副読本（いずれも無償配布）

(2)一括購入品

入学当初の学習が円滑に進められるよう、最小限度必要な学用品は学校で一括購入します。入学式当日、記名のために一旦持ち帰っていただきます。

- |                      |          |
|----------------------|----------|
| ①ノート3冊（さんすう、こくご、自由帳） | ⑤のり      |
| ②かきかた鉛筆              | ⑥クレパス16色 |
| ③連絡帳と連絡袋             | ⑦クーピー12色 |
| ④油性名前ペン              | ⑧名札      |

### ◆家庭で用意していただく物品（家があればそれを活用してください）

- ★ランドセルまたはカバン・・・背中に安全に背負えるもの
- ★鉛筆（2Bを1ダース程度） 筆箱 赤鉛筆 消しゴム したじき はさみ
- ★道具箱（23 cm× 28 cm× 6 cm 程度のもの）
- ★ぞうきん2枚（タオル4分の1の大きさで薄いもの）
- ★防災ずきん
- ★布袋4枚（洗濯のきく丈夫なもの 市販品でもかまいません）

以下のものを入れます

上下体操服 赤白帽

給食エプロン・マスク・帽子

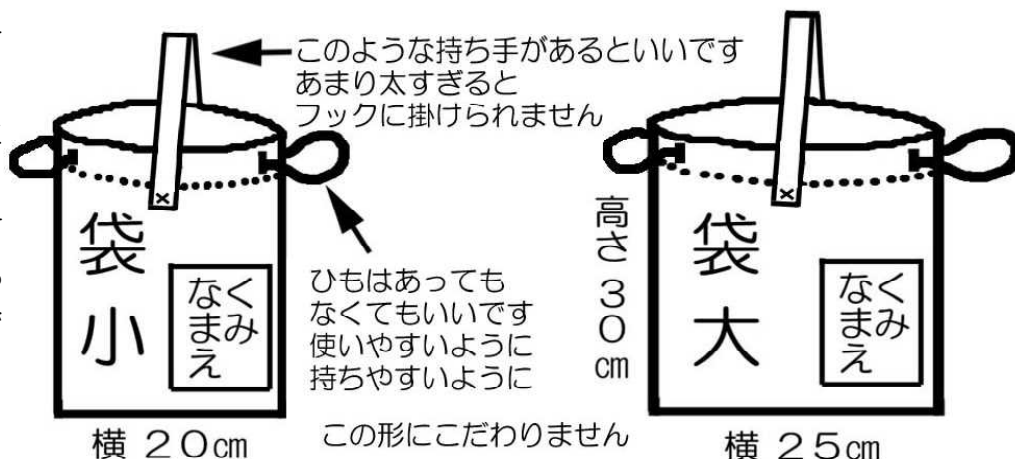
上靴

体育館シューズ

※布袋の大きさは図を参考にしてください（小は靴用です）。  
※給食エプロンの販売については、別途お知らせします。

★袋をしぼって掛けたときの長さが45cm以下になるようにお願いします。

★長すぎると床にすれます。また、持ち帰るときに危険です。



### ❖ 物品の購入

入学以後は、月に1度業者が学校に来て、体操服・給食エプロン・防災ずきん・水着・上靴等の販売をします。販売日前には、お知らせのプリントを配布します。場所は高学年下足ホールです。

# 記名のしかた

- ★持ち物すべてに、ひらがなで、名前を書いてください。
- ★油性マジックを使うなど、消えたりはがれたりしない方法で、1つ1つに直接書いてください。
- ★名前シール等は、はがれやすいです。じかに書かれるほうがいいです。
- ★文具だけでなく、ハンカチなどにも必要です。プールの季節には下着にも必要です。
- ★一目で自分の物とは分からないような物には必ず必要です。

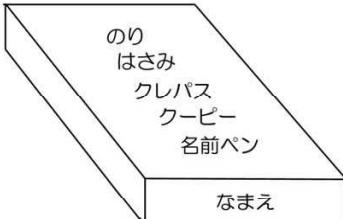


## のり はさみ えんぴつ 消しゴム

- 鉛筆は1本1本に記入してください。名前ペンは紙に書きセロテープでまきつけてください。
- 消しゴムなど小物には特に記入が必要です。

## クレパス クーピー

- 1本1本に記名してください。クーピーは名前用シールがついています。



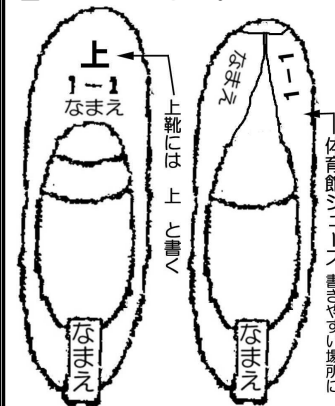
### お道具箱

- お道具箱に名前を書き、左記のものなど学用品を入れて、後日連絡した日に持たせてください。



## 上ぐつ 体育館シューズ

- 靴の上側とかかかとに組と名前を記入してください。
- 上靴には「上」と書いてください。どちらも、見やすいところに名前を書いてください。



## 体操服(上) ハーフパンツ 赤白ぼう

- 名前を布に書いて縫いつけるか、油性ペンで直接書いてください。はっきりお願いします。
- 左胸の校章の下あたりをお願いします。ハーフパンツにも忘れずに記名してください。

2.5 cm ~ 3 cm程度 **なまえ**

[名前の大きさのだいたいの目安]  
あまり小さくなりすぎないように  
ひらがなでお願いします



袋・体操服・給食服・上靴など学校で使用する物については、必ず家庭で練習してから持たせて下さい。

# 生活態度・生活習慣・学習への準備

## ◆学校生活への準備

できないからといってあせることはありません。  
少しずつがんばりましょう。どうしても不安な  
ときは学校に相談してください。

依頼心の強い幼児から、学校という

社会で生活する児童に成長していくのですから、なるべく自分で自分のことができるようになっていくことが大切です。

次の諸点に特に留意して、徐々に習慣づけておいてください。

(1)自分のことは自分でできるように（生活習慣をつけていきます）

- ①食事は時間を一定にし、何でも食べてみましょう。（給食を食べる時間は実質 30 分位です）
- ②朝ごはんは毎朝しっかり食べましょう。
- ③なるべく登校前に大便をすませておきましょう。
- ④早寝早起きの習慣づけは大切です。
- ⑤服の脱ぎ着、洗顔、歯みがき、トイレの使い方、ハンカチ、ティッシュペーパーの用意など、平常の習慣が身に付くようにしましょう。
- ⑥正しいはし・スプーンの持ち方ができるようにしましょう。
- ⑦自分の持ち物を整理したり、片付けたりができるようにしましょう。

(2)自分の名前をはっきり言えるように、また呼ばれたら「はい」と返事ができるように。

(3)人の話がしっかり聞けるように。

(4)だれとでもなかよく遊べるように。

(5)自分の名前がひらがなで読めるように。

(6)交通ルールを守り、自分の家と学校の間を往復できるように。

注\*健康面その他で、配慮を要するお子さまは、必ず前もって学校にお知らせください。

◆その他のお願い ◎緊急連絡先をはっきりさせておいてください。

◎平熱を知っておいてください。

◎欠席するときは、連絡帳に欠席理由を記入して、  
きょうだい、または近所の児童に渡してください。



## ◆学習への準備とは

小学校は、初めての義務教育の場です。入学してくる子どもたちが「ひらがなも数字も読めない」ことを前提に、学習の計画をたてています。幼稚園などによっては、ひらがなや数字にとどまらず英会話なども教えているところがあるようですが、決して焦らないでください。

**家庭で教えてほしいことは、基本的な集団生活のマナーです。勉強は入学してから一緒にがんばりましょう。**



うんていあそび



授業風景