

入学前の準備

学用品などの準備

◆学校で配布する物品

(1)教科書、副読本（いずれも無償配布）

(2)一括購入品

入学当初の学習が円滑に進められるよう、最小限度必要な学用品は学校で一括購入します。入学式当日、記名のために一旦持ち帰っていただきます。

- | | |
|----------------------|----------|
| ①ノート3冊（さんすう、こくご、自由帳） | ⑤のり |
| ②かきかた鉛筆 | ⑥クレパス16色 |
| ③連絡帳と連絡袋 | ⑦クーピー12色 |
| ④油性名前ペン | ⑧名札 |

◆家庭で用意していただく物品（家があればそれを活用してください）

- ★ランドセルまたはカバン・・・背中に安全に背負えるもの
- ★鉛筆（2Bを1ダース程度） 筆箱 赤鉛筆 消しゴム したじき はさみ
- ★道具箱（23 cm× 28 cm× 6 cm 程度のもの）
- ★ぞうきん2枚（タオル4分の1の大きさで薄いもの）
- ★防災ずきん
- ★布袋4枚（洗濯のきく丈夫なもの 市販品でもかまいません）

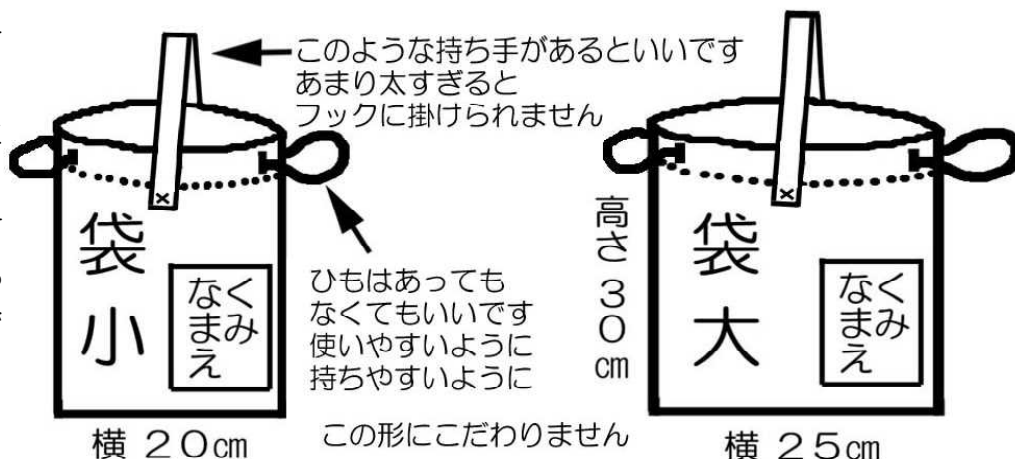
以下のものを入れます

上下体操服 赤白帽 給食エプロン・マスク・帽子 上靴 体育館シューズ

※布袋の大きさは図を参考にしてください（小は靴用です）。
※給食エプロンの販売については、別途お知らせします。

★袋をしぼって掛けたときの長さが45 cm以下になるようにお願いします。

★長すぎると床にすれます。また、持ち帰るときに危険です。



❖ 物品の購入

入学以後は、月に1度業者が学校に来て、体操服・給食エプロン・防災ずきん・水着・上靴等の販売をします。販売日前には、お知らせのプリントを配布します。場所は高学年下足ホールです。

記名のしかた

- ★持ち物すべてに、ひらがなで、名前を書いてください。
- ★油性マジックを使うなど、消えたりはがれたりしない方法で、1つ1つに直接書いてください。
- ★名前シール等は、はがれやすいです。じかに書かれるほうがいいです。
- ★文具だけでなく、ハンカチなどにも必要です。プールの季節には下着にも必要です。
- ★一目で自分の物とは分からないような物には必ず必要です。

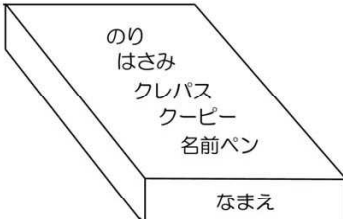


のり はさみ えんぴつ 消しゴム

- 鉛筆は1本1本に記入してください。名前ペンは紙に書きセロテープでまきつけてください。
- 消しゴムなど小物には特に記入が必要です。

クレパス クーピー

- 1本1本に記名してください。クーピーは名前用シールがついています。



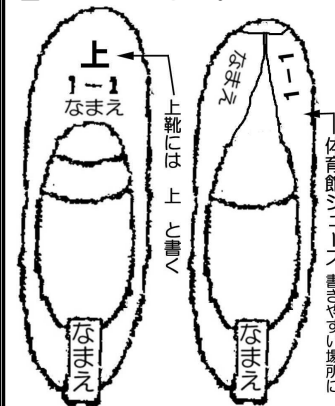
お道具箱

- お道具箱に名前を書き、左記のものなど学用品を入れて、後日連絡した日に持たせてください。



上ぐつ 体育館シューズ

- 靴の上側とかかるとに組と名前を記入してください。
- 上靴には「上」と書いてください。どちらも、見やすいところに名前を書いてください。



体操服(上) ハーフパンツ 赤白ぼう

- 名前を布に書いて縫いつけるか、油性ペンで直接書いてください。はっきりお願いします。
- 左胸の校章の下あたりをお願いします。ハーフパンツにも忘れずに記名してください。

2.5 cm ~ 3 cm程度 **なまえ**

[名前の大きさのだいたいの目安]
あまり小さくなりすぎないように
ひらがなでお願いします



袋・体操服・給食服・上靴など学校で使用する物については、必ず家庭で練習してから持たせて下さい。