


本園の教育

幼児期は、乳児期に次いで心身ともに著しく成長発達し、人の性格の基礎がつくられる大切な時期であるといわれています。


本園におきましては、幼児期の特性を踏まえ、よき環境の中で一人ひとりの子供達の心身の発達を助け、人間形成の基礎を築くことを重点として、子供主体の保育を行っています。



★教育目標

心身ともに健康で自立できる子供に育てよう

心豊かな子 たくましい子
元気に遊ぶ子 自分を大切にする子
友達も大切にする子 気持ちを素直にあらわす子



★教育方針

子供時代が楽しく充実した毎日であるように、
一人ひとりを尊重した保育を行う

登降園について

★毎日の送迎は、保護者が責任をもって、一定の通園路で通園方法を決め、安全に留意して行なってください。

★送迎は特別な事情がない限り、基本的には保護者がしてください。

やむを得ずお迎えの方が変わる場合は、登園時にお伝えいただくなど、事前に必ずご連絡ください。連絡がない場合は、安全確保のため、その方にお子様を託すことは致しかねますので、ご了承ください。

また、お迎えの方は高校生以上の方でお願いいたします。


★徒歩による個人送迎が原則です。

自転車で来られた場合は、保護者の方は自転車から降りて門を入り、少しの時間であっても必ず園内に入れてください。園内には自転車を置くスペースが少ししかありません。園周辺に駐輪すると、通行の妨げになったり、ご近所に迷惑になったりします。できるだけ徒歩での登降園にご協力をお願いします。また、歩道をふさぐ形での立ち話などもしないようにしましょう。

★不審者進入防止のため、登降園時間以外は門を閉めます。

子供が出て行く恐れがありますので、扉は必ず閉めてください。

★登降園時、送迎の保護者の皆様は、保護者用名札を必ずつけて登降園してください。



代理で来られた方もつけてください。お迎えが保護者の方と変わる場合は、事前にお知らせください。

保護者用名札がない方はご本人確認をすることがあります。

★登園時間は9：00～9：10の間です。

欠席、遅刻等について

★病気や家庭の事情などで園を休む場合は、必ず連絡をしてください。あらかじめわかっている場合は前日までに、当日の場合は、朝8：30～8：50までに電話、留守番電話、ファックスなどで連絡をお願いします。

また、送迎が遅れる場合もご連絡をお願いします。なお、2号保育をしていますので、電話に出られない場合は、留守番電話にご用件を録音してください。

園と家庭との連絡について



★園から保護者の方に連絡をするときは、印刷物などで連絡をします。手紙ケースに入れて持って帰りますので、毎日チェックしてください。また、返事が必要なときは、期日までに提出してください。

★お子様のことでご相談がありましたら、いつでも声をかけてください。長くなる場合は、教育時間終了後に時間をとりたいと思います。教育時間中は担任へのご相談はご遠慮ください。

★急用などで早退される場合は、必ず保護者の方が、職員室に届け出てください。

服装について

- ★登降園時は、制服、制帽を着用してください。
- ★通園靴は、足に合ったもので、履いたり脱いだりがしやすいものをお願いします。革靴や、ひも付きの運動靴は避けてください。色は自由です。
- ★保育室では、上靴を履きます。靴の裏が滑らないものを用意してください。これから購入される場合は、色は白を基調としたもので、できるだけイラストの無い物をご用意ください。
- ★令和2年度より制服が変わりました。令和4年度までは移行期間としますので、おさがりやもらいうけたものもご使用いただけますが、必ず名前を書きかえておいてください。

その他



- ★園では健康診断や身体測定を行います。異常があった場合は、その都度、保護者の方に手紙などでお知らせします。また、毎月「すくすくだより」を持ち帰りますので、見ていただき、押印をして翌日園に持たせてください。「すくすくだより」は担任が確認しますので、おたよりケースに入れてください。
- ★入園と同時に「独立行政法人日本スポーツ振興センター」に加入していただきます。園管理下での怪我などに対して、適用基準により、治療費の一部が支給される災害共済制度です。会費は園徴収金より、支払させていただきます。
- ★保護者の方が園に来られるときは、必ず上履きをご持参ください。また、小さいお子様をお連れの場合は、小さいお子様の上履きもお願いします。(床は滑りますので危険です。)
- ★園内にはキーホルダーやシールや友達への手紙など、必要の無い物は持って来ないようにしてください。
- ★髪の長いお子様は、飾りのないゴムで髪の毛をくくってきてください。(ゴムに飾りがあると、怪我をしたり、破損したりする恐れがあります。)

認定証について

入園内定後に提出していただきました「認定申請書」を元に、保育幼稚園室で「認定証」が作成され、皆様にお渡しします。紛失されたり、破損されたりした場合、再発行の手続きをしていただくこととなります。また、転出される場合は返却していただきます。「認定証」の記載内容に変更があった場合も届出が必要です。「認定証」がお手元に届きましたら、卒園(退園)まで大切に保管していただきますようお願いいたします。



諸費用について

*保育料など

保育料	保育料は無償です。 詳しくは「幼児教育・保育の無償化」をご覧ください。	
一時預かり 利用料金	利用時間に応じて翌月にご指定の口座から引き落とされます。 新2号認定の方には後日、施設等利用費が支給されます。	
給食費	未定です。ご指定の口座から引き落とされます。 R3年度は月額2,500円（4,5歳児）月額2,100円（3歳児）です。	
徴収金	月額1,000円	教材費、観劇、スポーツ振興センター掛け金など
PTA会費	月額400円 PTA活動に使います。	
その他	園外保育交通費や保育用品など、その都度園で集金することもありますので、ご了承ください。 5歳児のご希望の方には、卒園アルバム代を徴収させていただきます。	

・徴収金とPTA会費は郵便局の口座から自動引き落としをさせていただきます。

(手数料として別途10円が必要です)

毎月10日が引落日となります。(4月、3月は別日になります。休日の場合は翌営業日)

*保育用品 (税込価格)

保育用品	価格	販売方法
☆おたよりケース	250円	☆マークは全員で揃えますので、必ずご購入ください。 保育用品で、すでにお持ちの場合は面接日に実物を持ってご相談ください。
☆のり	160円	
☆名札 (3歳児黄色、4歳児水色、5歳児ピンク色)	120円	10/7…注文書配布
クレパス (16色)	580円	12/8 (面接日) …注文書提出
はさみ (4歳児) (キャップつき)	450円	(面接日に保育用品、制服の見本を展示していますので、ご覧になってから記入していただいてもかまいません)
ペン8色 (3歳児)	590円	3/3…代金と引き換えに商品をお渡しします。
☆ペン12色 (4歳児)	810円	
☆氏名印	286円	ひらがなフルネームのはんこです。すでにお持ちの場合はご相談ください。 12/8 (面接日) …代金とゴム印作成票を徴収

1号用

縄	280円	入園後に販売予定
植木鉢	310円	入園後に販売予定

・名札は園でお預かりして、入園後園内で使用します。

*制服など（税込価格）

通園帽子	円	黄色	10/7…注文書配布 12/8（面接日） …注文書提出 （面接日に保育用品、制服の見本を展示していますので、ご覧になってから記入していただいてもかまいません） 3/3…代金と引き換えに商品をお渡しします。
通園カバン	2,150円	紺色	
スモック	1,300円	水、桃、若草、クリーム	
手提げカバン	330円	黄色	
長袖シャツ	1,650円	サイズ90～140、白色	
半袖シャツ	1,450円	サイズ90～140、白色	
半ズボン	1,360円	サイズ90～140、紺色	
クラス帽子	840円	3歳児（黄色）4歳児（水色） 5歳児（ピンク色）	

・半袖シャツ or 長袖シャツ、半ズボンは制服として一揃いをご購入ください。（洗い替えなどは似たような物でもかまいません。令和2年度に従来の制服から規格を変更しました。令和4年度までは移行期間としますので、ゆずり受けられた制服を着用されても結構です。）

・制服は入園後も追加購入ができます。職員室までお越しください。

・スモック、手提げカバンは同じような物があれば上記の物でなくても、手作りのものでも市販のものでも構いません。色や模様などは自由です。判断に迷われる場合は実物をご持参ください。ご相談させていただきます。

・クラス帽子、名札は、クラスによって色が異なります。お間違いのないようご購入ください。




入園までに準備していただくもの及び記名方法について

持ち物、制服、下着、靴下など、子供が自分でわかるように、一つひとつにはっきりと名前やしるしをつけてください。また、知り合いの方などからいただいたものは、名前の書きかえをお願いします。

★ コップ・コップの袋


底の安定した割れにくいものを用意してください。また、コップを入れる袋は、出し入れのしやすい大きさと、子供が自分で出し入れができるものを用意してください。毎日持ち帰ります。



大きくはっきりと記名してください。

★ 上靴・靴袋

お子様の足にあったものを用意してください。袋はかさばらないように布製のものをご用意ください。子供が自分で出し入れができるものを用意してください。上靴は週末に持って帰ります。袋にも記名をお願いします。これから購入される方は、白を基調としたものをご用意ください。



前とかかとの後のところに記名してください。

★ 水筒

カバンに入る大きさのもので、ストロー付きではなく、コップに注いで入れるタイプの物をご用意ください。紐は使用しませんので、外してご家庭で保管しておいてください。名前はわかりやすいところに書き、シールなどははがれやすいので、貼らないでください。毎日ご家庭からお茶か水を入れて持って来ててください。氷などを入れすぎないようにご注意ください。足りなくなった場合は、園で沸かしたほうじ茶を飲みます。

★ スモック

長袖で、首と袖口にゴムの入っているもので、かさばらないものを用意してください。名前はわかりやすいところに書いてください。

★ 手提げカバン

絵本の貸し出しのときや、通園かばんに入りきらないものがあるときなどに使用します。大きさは概ね 35 cm×25 cmのもので、たたんで引き出しに収納できる物にしてください。



1号用

★ 持ち手のついたビニール袋（スーパーの袋など）3枚

着替えた服や製作した物を入れて持って帰る時もあります。名前を書いて、通園かばんのポケットに入れておいてください。使った時は、補充しておいてください。

★ 着替え・着替え袋

汚れたり濡らしたりした時に着替えるため、園に下着・靴下を含めて着替えを持ってきてください。

（着替えは、制服でなくてもかまいません）下記の分を布製の巾着袋に入れて持ってきてください。巾着袋も含め、すべてに記名してください。


* 4, 5歳児・・・1セット * 3歳児・・・・・・2セット（+必要な方はおしり拭きも）

★ 午睡セット（3歳児は一時預かりを利用される場合に必要です）

- ① パジャマ1セット（子供が自分で着脱できるもの）
- ② 敷タオルケット（四つ角にゴムがある物だとずれません）58cm×132cm程度の物
- ③ 掛タオルケット（季節に応じて毛布などでかまいません）敷タオルケットと同程度の大きさ

※午睡には布団代わりに「お昼寝コット」（簡易ベットのようなもの）を使用します。

- ④上記①～③のセットを入れる袋。（エコバッグなど、手提げカバンと別にご用意ください。）



★ かさ・レインコート

かさは保育室前のテラスに用意する傘立てに巻いて入れてください。（子供が自分でできるようになるといいですね）ボタンや巻き紐がはずれていないか、確認しておいてください。

レインコートも保育室前のテラスにかける場所を用意しますのでご利用ください。園外保育の時に必要になることもありますので、ご用意ください。首の所に、引っ掛けるための輪っかにした紐を必ずつけてください。

（防寒着もフックにかけられるようにお願いします）必ず記名してください。

★ ハンカチとティッシュは、半ズボンポケットに入る大きさのものを入れてください。ハンカチは毎日洗濯をお願いします。

★ 両手が使えるように、持ち物はすべて通園かばんの中に入れてください。また、入らない場合は絵本バッグをご利用ください。


おねがい



★ 入園後、雑巾をお1人3枚持って来ててください。記名はしないでください。持って来ていただく日は入園後連絡しますので、ご準備をお願いします。

昼食に関する持ち物について

★ 給食

<p>① ランチョンマット</p>	<ul style="list-style-type: none">給食をランチョンマットの上に置きますのでご用意ください。 大きさは縦25cm横30cmです。 机の大きさの都合の為、このサイズでお願いします。
<p>② 箸、スプーン、 フォークの三点</p>	<ul style="list-style-type: none">献立により使う場合がありますので、箸、スプーン、フォークの三点の準備をお願いします。箸は木や竹などのすべりにくい材質で、子供の手の大きさにあった持ちやすい長さの物にしてください。箸、スプーン、フォークの三点を袋やケースに入れてください。 <u>袋やケースは子供が扱えるもの</u>にしてください。
<p>③ 上記の①②が入る袋</p>	<ul style="list-style-type: none">袋の大きさは、ランチョンマット(①)と箸などの三点が入った入れ物(②)が入る大きさでお願いします。3、4歳児は巾着袋に入れてください。5歳児は大きめのハンカチで包むようにしましょう。
<p>④ エプロン</p> 	<ul style="list-style-type: none">給食のメニューによって服に付いた汚れが落ちにくいものがあります。どんな物でもかまいません。スマックでもいいですが、製作用とは別にご準備ください。右胸のあたりに記名し、その下に「給食用」とわかるように書いてください。3歳児は、全員準備をしてください。記名したビニール袋に入れて持って来てください。4・5歳児は、汚れが気になる方は、ご準備ください。汚れたらその都度持ち帰ります。

1号用


★弁当

*基本は給食ですが、1号認定・新2号認定のお子様で一時預かり保育を利用する場合に必要な場合があります。

弁当箱	・各自の食事の量にあった大きさで、開閉がしやすい物。
箸	・木や竹などのすべりにくい材質で、持ちやすい長さの物を箸箱に入れてください。
弁当包み	・弁当箱、箸箱を包みます。布や大きさは、子供が自分で結んだりほどいたり出来る物でお願いします。 3, 4歳児は巾着袋、5歳児は大きめのハンカチでお願いします。
ランチョンマット	・給食と同じものでかまいません。

☆お願い

- ① 持ち物には、必ず名前を書いてください。
- ② 弁当箱や箸箱の開け閉め、弁当包みなど家庭でも慣れておきましょう。弁当箱を購入される場合は、自分で開閉できる物を購入してください。
- ③ パンの時は、サンドイッチやホットドックなど副食のあるものにし、菓子パンだけを持たせることの無いようにしましょう。
- ④ デザートとしてゼリーやプリン等はいれないでください。
- ⑤ 弁当の中で使われているバランやアルミケース、落とした物等は、弁当箱の中に入れて持ち帰ります。
- ⑥ 弁当は、当日の朝作るようにしましょう。
熱いうちにふたをせず、冷めてからふたをするようにしてください。(中が真空状態になり、ふたが開けられません。また、無理に開けようとして、落としたりすることもあります。)
- ⑦ 暑い季節は生の野菜などは入れず、その日の朝に火を通したものを入れるようにしましょう。



《お茶について》

- ☆ 園児の飲むお茶は園で用意します。お茶は「ほうじ茶」を使っています。
コップは家で洗って清潔なものを持たせてください。

保健関係について

★園でのけが、病気について


園では、負傷時や発熱時など応急手当はおこないますが、医療機関とは異なり治療を目的とした処置は行いません。また、医療器具（吸入器など）の使用や投薬は医療行為にあたるため行うことができませんのでご了承ください。

園や園外保育（遠足など）で発熱や腹痛・頭痛・嘔吐・歯痛・発疹・目の充血などの症状がでてきた場合、全身の様子を見て、ご家庭に連絡し、迎えに来ていただくことがあります。また、万が一、病院に受診する必要があるけがの場合は、至急、保護者の方に連絡します。

登園後、保育時間中に長時間外出などされる時は、外出先や連絡方法を、必ず園まで知らせ、連絡がとれるようにしておいてください。携帯電話の電源が入っていない、外出していて携帯電話を家に忘れたなどがないように、十分気をつけてください。

*園での与薬などの医療的処置はできません。薬の服用が必要になった場合は、保護者の方に来園していただき、お子様に直接飲ませてください。お子様が一人で服薬できるからと薬をカバンに入れず、保護者の方が来園して与薬をお願いします。

*園で薬を預かることは原則できません。



★外用薬（園で使用する薬品）について

- すり傷、切り傷など・・・患部を流水で洗い、必要がある場合はばんそうこうを使用。
- 打撲・突き指など・・・保冷剤や氷で冷やす。
- 虫刺されなど・・・かゆみ止めを塗る。

*上記の薬品が合わない場合は、至急、お知らせください。

★独立行政法人日本スポーツ振興センター共済制度について

小・中学校に準じて園でも教育時間中・保育時間中・登降園時の事故については適用基準により治療費の一部が給付される「独立行政法人日本スポーツ振興センター」災害給付制度があります。全員加入していただきますのでご了承ください。（昨年度の掛け金個人負担額は一人200円でした）