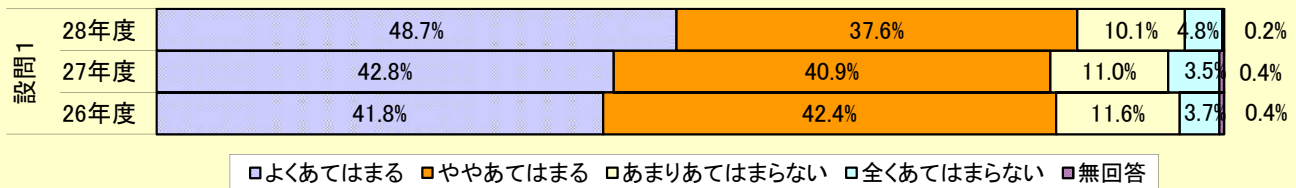
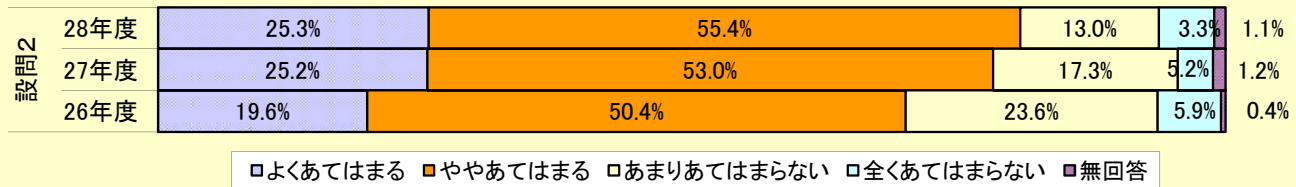


生徒調査 比較


学校へ行くのが楽しい




先生はわたしたちの意見をよく聞いてくれる



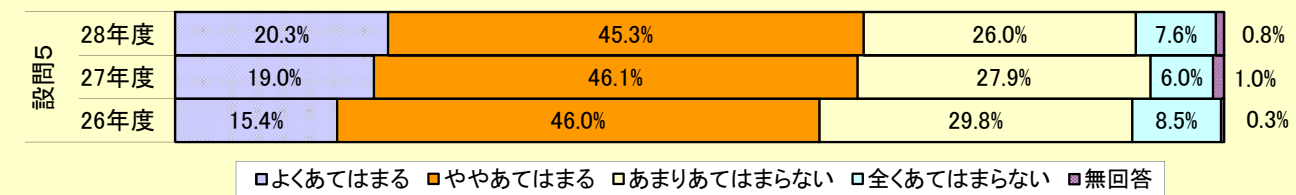
授業はわかりやすい



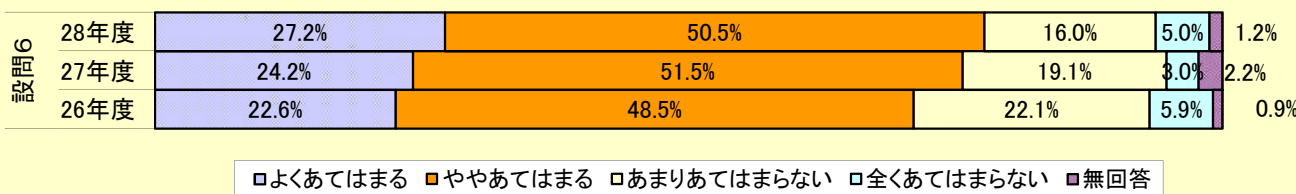
授業で自分の考えをまとめたり発表することがよくある



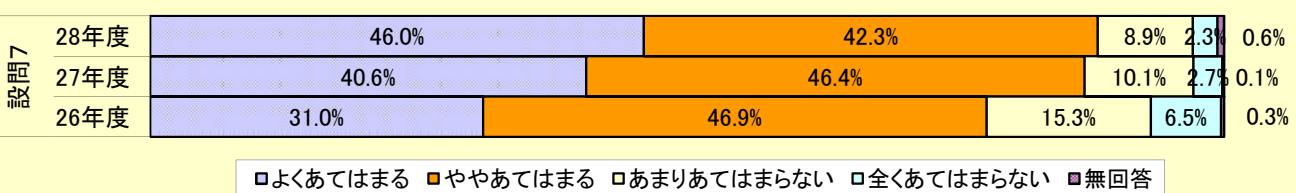
授業でわからないことについて先生に質問しやすい



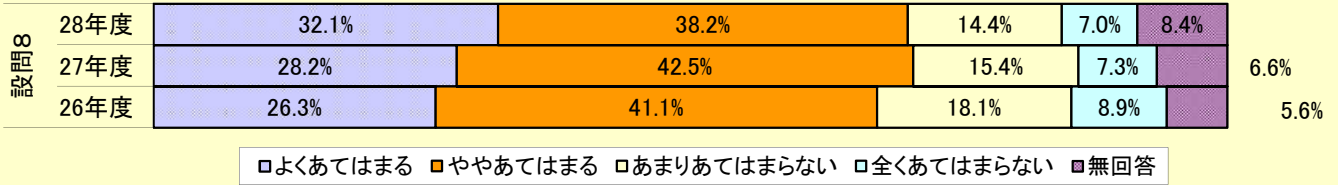
先生は自分が努力したことを認めてくれる



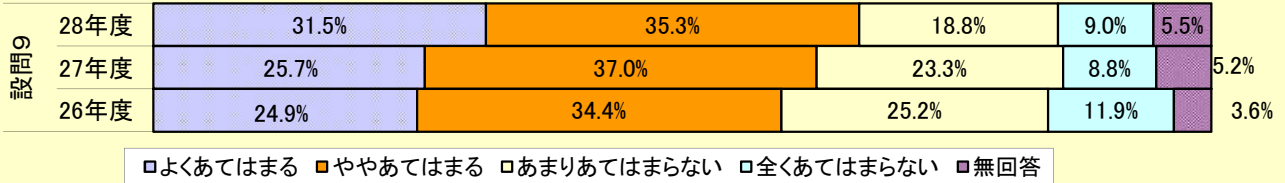
通知票の成績のつけ方は納得できる



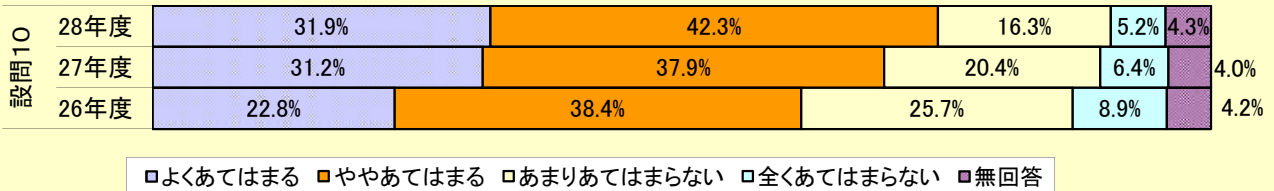
先生は他の人に知られたくない秘密を守ってくれる



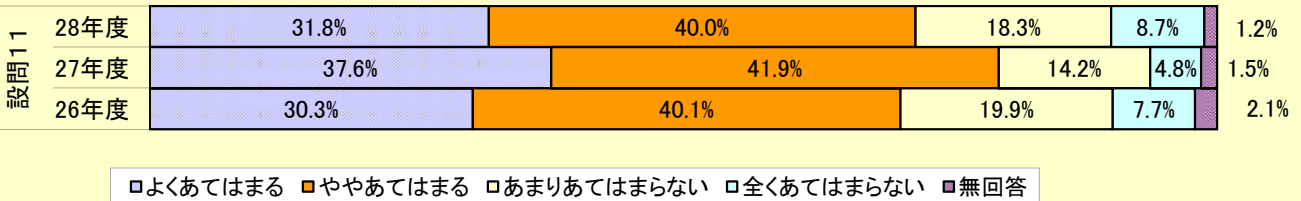
担任の先生以外にも悩みや相談に親身になって応じてくれる先生がいる




先生はいじめや校内暴力など私たちが困っていることについてよく対応してくれる



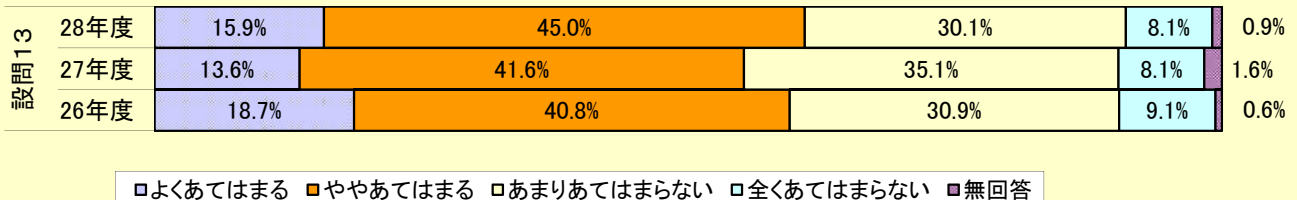
将来の進路や生き方について考える機会がある



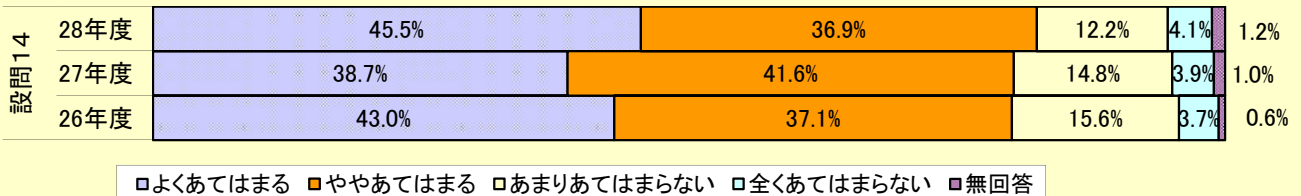
学校は進路についての情報をよく知らせてくれる



学級活動では意見を発表する機会が多い



学校行事はみんなが楽しく行えるよう工夫してある



生徒会活動に関心を持ち積極的に参加している

設問15	28年度	15.7%	39.2%	31.9%	11.1%	2.0%
	27年度	17.5%	38.1%	32.8%	10.4%	1.2%
	26年度	16.5%	36.6%	33.5%	12.6%	0.7%

□よくあてはまる □ややあてはまる □あまりあてはまらない □全くあてはまらない □無回答

部活動に積極的に取り組んでいる

設問16	28年度	56.5%	23.2%	6.4%	9.6%	4.3%
	27年度	57.9%	23.3%	7.5%	8.2%	3.1%
	26年度	57.4%	22.6%	7.7%	10.4%	1.9%

□よくあてはまる □ややあてはまる □あまりあてはまらない □全くあてはまらない □無回答

命の大切さや社会のルールについて話を聞くことが多い

設問17	28年度	27.2%	51.1%	18.5%	2.9%	0.3%
	27年度	26.9%	49.6%	18.4%	4.6%	0.6%
	26年度	23.7%	47.2%	22.8%	5.5%	0.7%

□よくあてはまる □ややあてはまる □あまりあてはまらない □全くあてはまらない □無回答

人権の大切さについて学ぶ機会が多い

設問18	28年度	23.1%	50.7%	21.7%	3.7%	0.9%
	27年度	23.6%	50.6%	20.3%	4.6%	0.9%
	26年度	24.2%	43.3%	26.0%	5.5%	1.0%

□よくあてはまる □ややあてはまる □あまりあてはまらない □全くあてはまらない □無回答

地震や火災・不審者侵入などが起こった場合どうしたらよいかを知らされている

設問19	28年度	45.8%	40.8%	9.8%	2.6%	1.1%
	27年度	37.2%	42.7%	14.6%	4.8%	0.7%
	26年度	34.6%	38.7%	20.9%	5.5%	0.3%

□よくあてはまる □ややあてはまる □あまりあてはまらない □全くあてはまらない □無回答

学校で使う道具や器具がこわれたときはすぐに修理される

設問20	28年度	22.1%	36.9%	26.3%	12.7%	2.0%
	27年度	15.8%	35.1%	31.0%	15.5%	2.5%
	26年度	17.5%	36.6%	29.7%	14.4%	1.8%

□よくあてはまる □ややあてはまる □あまりあてはまらない □全くあてはまらない □無回答

総合的な学習の時間ではいろいろなことを学べる

設問21	28年度	28.4%	46.3%	18.6%	5.8%	0.9%
	27年度	28.1%	46.4%	18.8%	6.0%	0.7%

□よくあてはまる □ややあてはまる □あまりあてはまらない □全くあてはまらない □無回答