

兄弟・姉妹のアカウントの追加の方法について

①左上の≡(メニュー)をタップします。



②アカウントの追加をタップします。




③別のアカウントでサインインをタップします。

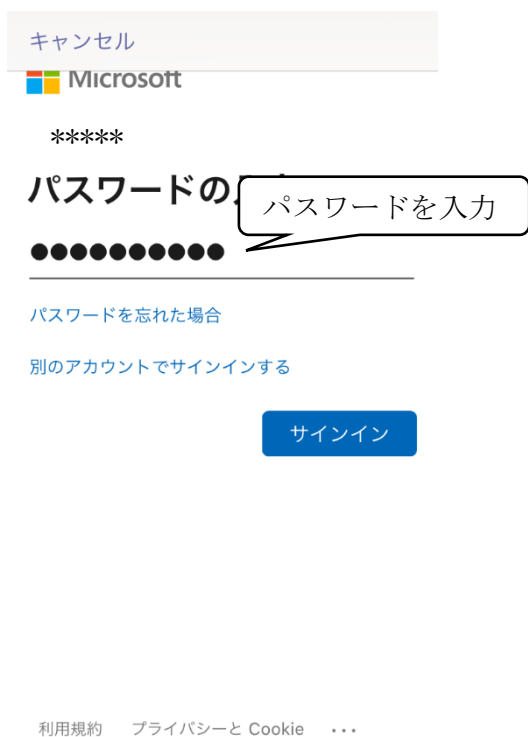


④追加する兄弟・姉妹の ID を入力したあとサインインをタップします。




 無料でサインアップ

⑤パスワードを入力して、サインインをタップします。



⑥追加したIDでのログインの完了です。



アカウントの切り替え方について

①左上の≡(メニュー)をタップします。




②アカウントとオプションから、切り替えたいIDをタップします。

※パスワードを求められる場合があります。



アカウントの切り替え方について (windows アプリの場合)

※web ブラウザでも同様の操作になります。

①右上の  をクリックします。



②サインアウトを選択します。



③ログイン画面にもどるので、切り替えたいIDとパスワードを入力して下さい。



※Webブラウザの場合、バージョン等の関係から不具合等が報告されていますので
PCで利用される場合は、アプリケーションの利用を推奨いたします。

<https://www.microsoft.com/ja-jp/microsoft-365/microsoft-teams/download-app>

