

やまちゅうスクエア

吹田市立山田中学校 学校だより 平成29年7月 第4号



先生たちは全力であなたたちを守ります!!!

教頭 西 慎一郎

大阪教育大学附属池田小学校で8名の児童が犠牲になってから16年が過ぎました。遺族や友人達、学校関係者の悲しみは今も癒えることなく、計り知れません。その2年後、大阪府寝屋川市内の中学校においても、来校者の対応に当たっていた教員が犠牲になる事件が生じました。池田小学校事件以降、大阪府では事件を風化させず、安全確保に取り組むための対策として6月を「子どもの安全確保推進月間」としてありますが、痛ましい事件が後を絶ちません。

今年度、本校においては、6月23日(金)吹田警察署生活安全課防犯係の方をお招きし、生徒達が帰校後、教職員のみで不審者対応訓練を実施しました。不審者役の先生が校内に侵入し、不審者の発見、追跡、確保を行うとともに、設備の点検や、連絡系統の確認もあわせて行いました。警察の方からは不審者に対峙する時の椅子の使い方や、子ども達をどのようにして守るのか、教職員の連携等についてご指摘いただきました。そして、6月30日(金)、生徒も含めた不審者対応訓練につなげていきました。

不審者対応訓練ダイジェスト (6月30日)

- ・各教室で池田小の事件を振り返った後、訓練開始。
- ・不審者役の先生が校内に侵入し、警笛がけたたましく鳴り響きます。多くの生徒や教職員はどこで何が起きているか分かりません。
- ・校内放送で不審者がどこにいるのかが報告されます。あるクラスに不審者が侵入し、教職員が対応。そして、不審者が確保されます。この間3分。
- ・その後、体育館へ移動し、点呼完了。生徒指導主事の福田先生からは「教室においては窓から離れること」、「窓の鍵を閉め、開けないこと」、「不審者への対応」が説明され、速やかに移動できたことや、多くの人々が真剣に取り組んでいたことについて評価されていましたが、一部で「窓を開けてしまったこと」について注意がありました。



(大阪府教育委員会ポスター)

最後に、不審者の侵入の様子を撮影したビデオを全校生徒で見て、何が行われていたのかを確認しました。

16年前と現在では「変わったこと」と「変わらないこと」があります。「変わったこと」として、携帯電話の所持率や地域での防犯カメラの増加、小学校への警備員の配置、そして不審者対応の避難訓練の実施が取り入れられました。「もし何かあったとき」に対する危機意識が高まり、幼稚園や小学校では、不審者が校内に侵入しにくくなりました。しかし、「人が人を憎しみ、人が人を殺したり、脅そうとしたりすること」は残念ながら今も起きています。6月27日(火)にも埼玉県の幼稚園に「楽器の音がうるさい」と包丁を持った男性が幼稚園に侵入しています。けが人もなく逮捕されましたが、16年前ではなく、今も起きている問題です。ただ、同じく変わらないものとして、「人が人を守ること」、「人が人を大切に思うこと」は普遍です。もし、本校でも不審者が現れたら、私たち教職員は全力で生徒を守ります。慌てふためくかもしれませんが、全力で守ります。その際、生徒のみならず、「犯人には立ち向かわないこと」、「自分の身を守ること」、そして「先生の指示に従うこと」を約束してほしい。

「一人の犠牲者も出たくない」今回、二度にわたる訓練で強く実感しました。

山田中 SCHOOL LIFE

♪修学旅行&校外学習♪

1年校外学習



(わくわくの郷
吹田市自然体験
交流センター)

「オリジナルカレーライスにチャレンジ!」

2年校外学習

(大阪市内巡り)



「大阪歴史探訪!」

3年修学旅行



「エメラルドグリーンの海を満喫!」

(沖縄マリン体験)




防犯パトロールから南山田地区(六月三十日)では、千里丘交番の警察官の方によると、「振り込め詐欺」の被害が出ていますが、無人のATMに警察官が立ち、声をかけられているので、被害件数は減っています。また、「不審者」が山田東中学校区で確認されており、「肌着を着ていて、児童の身体を触って逃走する」とのことでした。不審者に遭遇したら、「大声を出す」、「防犯ブザーを鳴らす」など、周囲に異常をすぐに知らせるようにしましょう。山五地区(七月二日)では、子ども110番の旗を設置しているところの確認や、安全を呼びかける看板を新しいものに変えたりしました。



8月19日(土)山田中学校で山田の夏まつりがあります。本校PTAでも出店を予定しますが、生徒のみならずお手伝いしてくれる人を大・大・大募集します!詳しくは後日、PTA配付の文書をご確認ください。時間は①16時30分~17時、②17時~17時30分、③17時30分~18時です。熱い心をお待ちしております。

お知らせコーナー



☆懇談について☆

7月12日(水)～19日(水)まで個人懇談の期間となっています。不審者対応訓練に来ていただいた警察の方からも「まずは元気な挨拶が大切です！」と言われていました。生徒に負けない、「笑顔で元気な挨拶」を教職員・保護者を含めた大人もぜひ！名札の着用もお忘れになりませんようご協力をお願いします。

☆夏休みの工事について☆


先日、突風のため損壊した南門の工事が夏休みに予定されています。ご来校の際には工事車両等に十分ご注意ください。

☆メールについて☆

「登録できたと思っていたが、登録できておらず、お知らせの手紙がなくなった」というお声がありましたので、下記に再掲します。

☆山中盛り上げ隊！☆


PTAで山中仮面のTシャツを作成していただきました。教職員の有志も紺色のポロシャツで山中を盛り上げます！



メールによる情報配信（ライデン・スクール）の登録について

メール受信登録について

メール受信登録に関してはご希望者だけです。「メール受信登録の仕方」の手続きに従ってメール受信登録をされた方のみ配信されます。なお、携帯電話等で受信される場合、通信にかかるパケット代金は受信される方の負担となります。メール受信登録は無料です。



- メール受信登録は電子メールが送受信のできる携帯電話あるいはパソコンの電子メールを利用して行ってください。
- 携帯電話では、迷惑メールフィルターなどの設定により、受信許可設定を行わないとメールを受信しない場合があります。事前に迷惑メールフィルターの設定変更をお願いします。設定の詳細は、「手順1.」をご参照のうえ、詳しい操作方法などはお使いの携帯電話会社にお問い合わせください。
- このメール配信サービスは学校側から情報提供する一方通行です。送信元のメールアドレスに返信しても何もおこりません。お問い合わせがある場合は、直接電話等で学校宛にお問い合わせください。

メール受信登録の仕方（保護者）

手順1. 受信許可設定

- (1) 迷惑メールフィルターを、〈suita-yamada-jhs@s.ktaiwork.jp〉から送られるメールを受信できるように設定を変更してください。
- (2) 「URL 付きメール拒否設定」を「設定解除」してください（PC と携帯の両方の設定がある場合は、PC メールの方を「設定解除」してください）。

*詳しい操作方法是、お持ちの携帯電話の説明書をご覧になるか、各携帯ショップに本プリントをご持参のうえ、お問い合わせください。



手順2. 登録の空メール送信

空メール送信先アドレス p.suita-yamada-jhs@s.ktaiwork.jp

上記に、空メール(件名、本文不要)を送信してください。

(右の携帯電話のバーコードリーダーをご利用いただくこともできます。)

メールが送信できない場合、エラーメールを受信した場合は、アドレスが間違っている可能性があります。もう一度確認して再度空メールを送信してください。

※ 空メールを送信できない機種(iPhone 他)では、本文または件名に適当な1文字を入れて送信してください。

手順3. 仮登録完了メール受信

折り返し、「メールサービス本登録のご案内」というメールが届きます。これは、現在の状態が仮登録であることの通知です。

手順4. 本登録

- (1) 手順3. で受信したメールの末尾記載の「以下のURLから一週間以内に本登録を実施してください。」で指定されたURLにアクセスしてください。
- (2) 登録画面が表示されますので、生徒の氏名(複数の場合は列記)or 保護者氏名を入力し、該当する学年(グループ)にチェックを入れて「登録」ボタンを押してください。

手順5. 本登録完了メール受信

「メールサービス登録完了」という件名のメールが届けば登録完了です。

☆Elementary School Days No.3☆ Mizuho Ueno



先日、山五フェスタを見てきました。中学校でいう文化祭のようなものです。子どもたち自身でどんな出し物をするかなどを考え、とても楽しいものを作り上げていました。クイズを解きながらゴールを目指すゲームや、お化け屋敷には行列ができるなど、とてもよくできていました。そうやって自分たちが主体となって考え、創り上げる力を中学校でも活かし、さらに伸ばせるようにしていきたいと思いました。